

МБОУ СОШ № 26 г. Ставрополь

2020 год

## Статистические данные о деятельности МБОУ СОШ № 26 г. Ставрополя в 2019/2020 учебном году

### *Этапы развития*

**1989 г.** – школа – экспериментальная краевая площадка по проблеме **дифференцированной оплаты труда учителей** (научный руководитель – д. пед. наук, проф. Гуров В.Н.).

**1990 г.** – школа – экспериментальная федеральная площадка Академии наук по теме: **«Дифференциация в обучении и воспитании учащихся городской школы»** (научный руководитель – д-р пед. наук, проф. Гуров В.Н.).

**1995 г.** – школа – краевой методический центр по социальной работе, городская экспериментальная площадка по теме: **«Отработка модели непрерывного социально-педагогического образования»** (научный руководитель – д-р пед. наук, проф. Гуров В.Н.).

**1998 г.** – школа – экспериментальная площадка Российской Академии наук по допрофессиональной подготовке социальных педагогов по теме: **«Социализация личности учащихся в условиях открытой школы как социально-педагогической системы»** (научный руководитель – д-р пед. наук, проф. Гуров В.Н.).

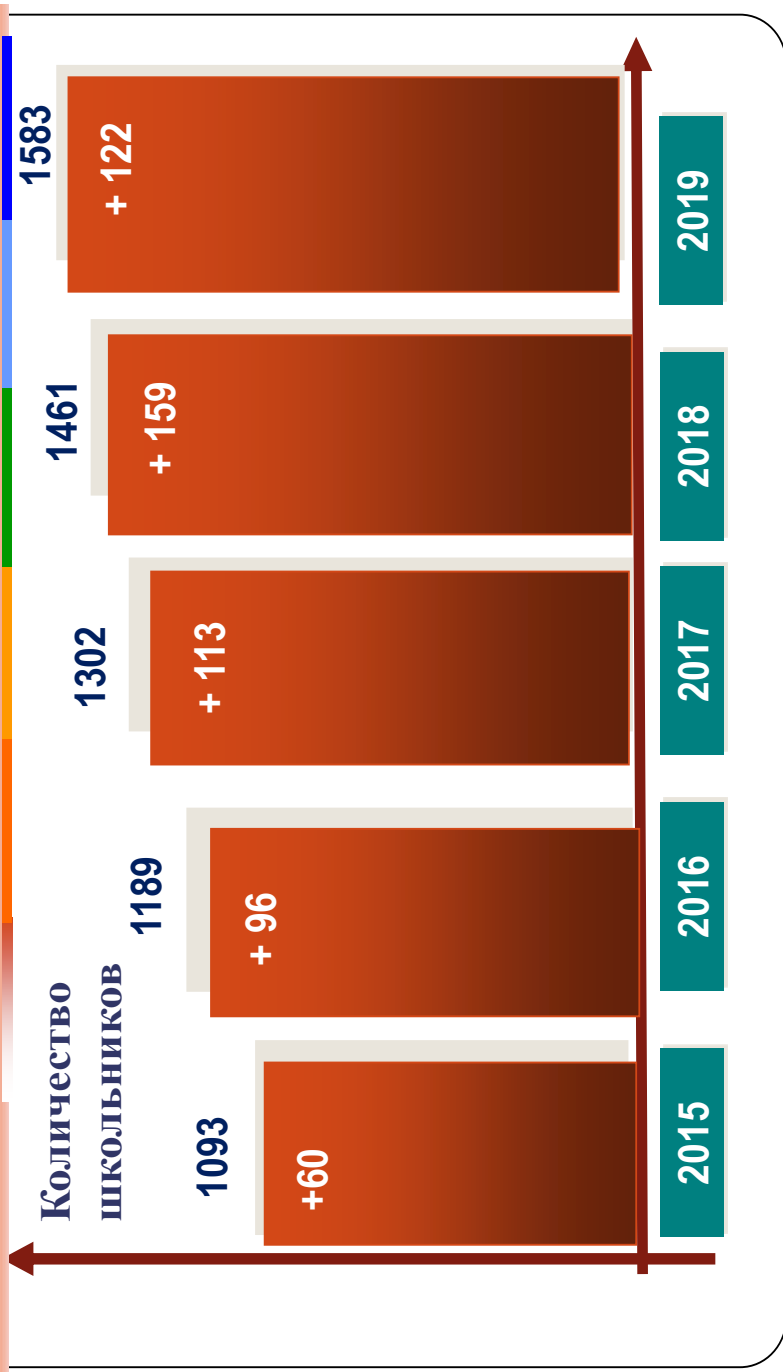
**2001 г.** – школа – экспериментальная краевая площадка по теме: **«Формирование личности в поликультурной среде»** (научный руководитель – д-р пед. наук, проф. Гуров В.Н.).

**2004 г.** – школа – городская экспериментальная площадка по теме: **«Создание спортивно-оздоровительного центра в условиях интеграции учреждений общего и дополнительного образования»** (научный руководитель - Рудьева Д.Г.).


**2008 г.** – школа—краевая экспериментальная площадка по теме: **«Модель формирования культуры здоровья у школьников в условиях взаимодействия субъектов образовательного процесса»** (научный руководитель - Рудьева Д.Г.)

# Увеличение контингента учащихся

(на 05.09.2019)

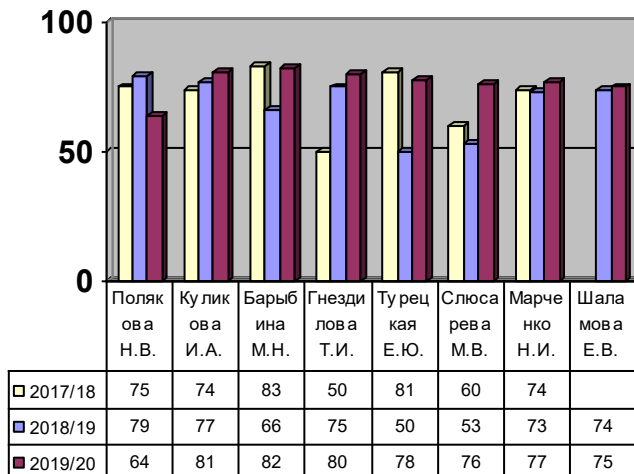


## Средняя наполняемость классов (данные на 05.09.2019)

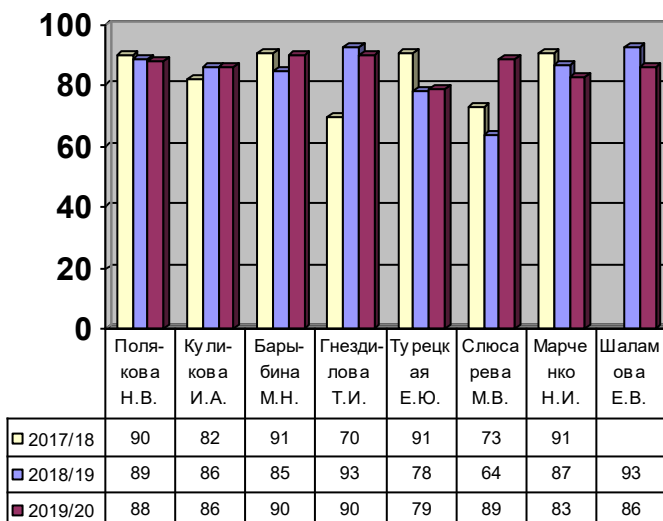


**Результаты деятельности учителей русского языка и литературы за 3 последних года (качество знаний %)**

**Сравнительная характеристика результативности работы учителей по русскому языку**



**Сравнительная характеристика результативности работы учителей по литературе**

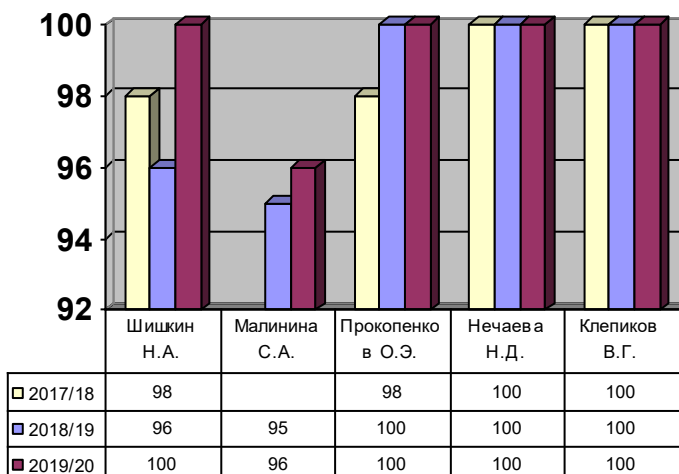


**Результаты деятельности учителей области «Искусство»  
за 3 последних года (качество знаний %)**

**Сравнительная характеристика результативности работы  
по технологии, музыке, ИЗО, МХК.**

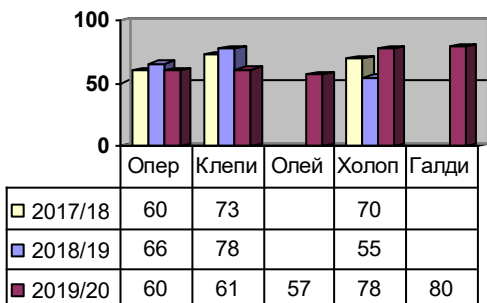


**Результаты деятельности учителей области «Физическая культура,  
ОБЖ»  
за 3 последних года (качество знаний %)**

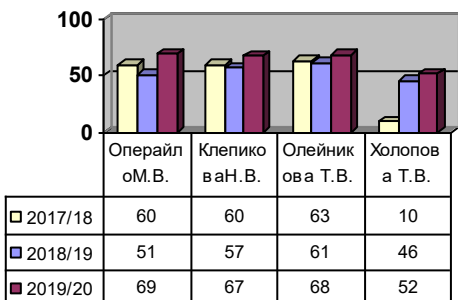


**Результаты деятельности учителей математики и информатики за 3 последних года (качество знаний %)**

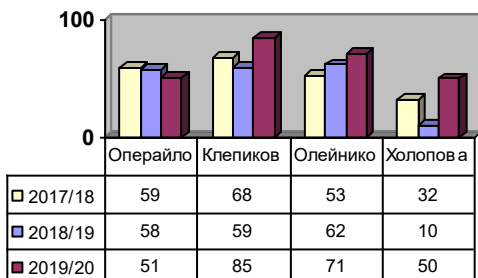
**Сравнительная характеристика результативности работы учителей по математике**



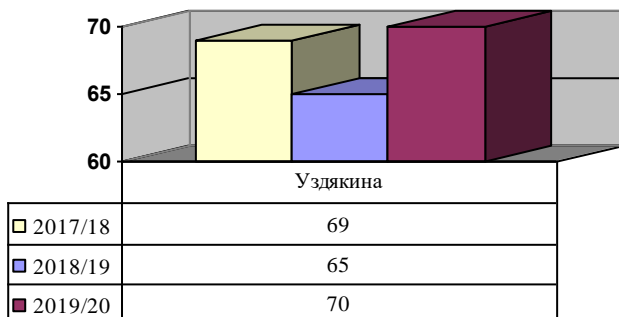
**Сравнительная характеристика результативности работы учителей по алгебре**



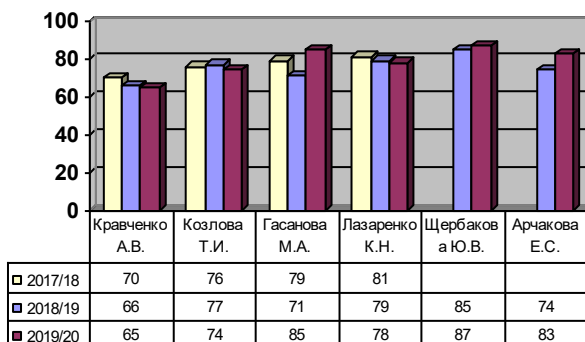
**Сравнительная характеристика результативности работы учителей по геометрии**



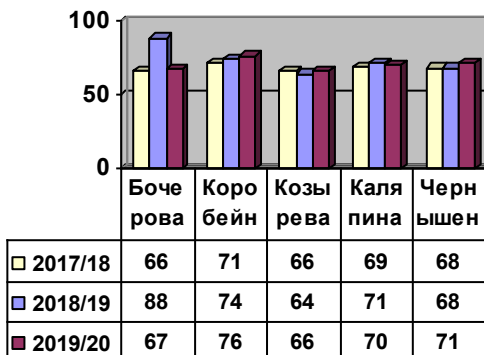
**Сравнительная характеристика результативности работы учителей по информатике**



**Результаты деятельности учителей иностранного языка**

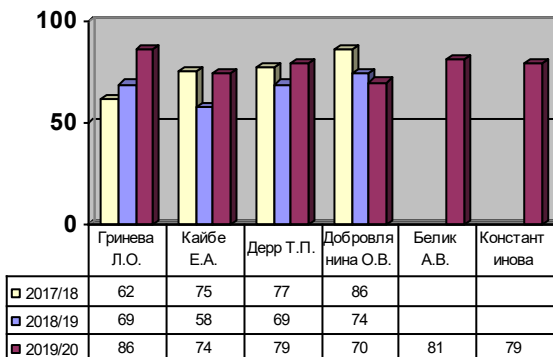


**Сравнительная характеристика результативности работы учителей по химии, биологии, физике.**

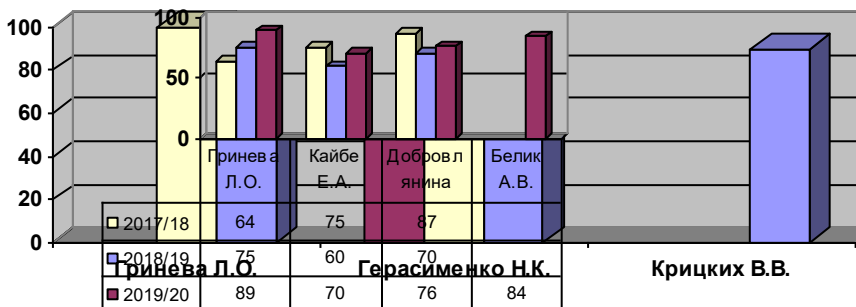


**Результаты деятельности учителей области  
«Обществознание» за 3 последних года (качество знаний %)**

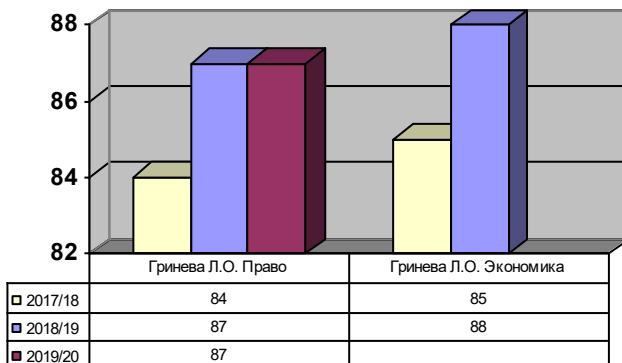
**Сравнительная характеристика результативности работы учителей по  
истории, географии**



**Сравнительная характеристика результативности работы учителей по  
обществознанию**

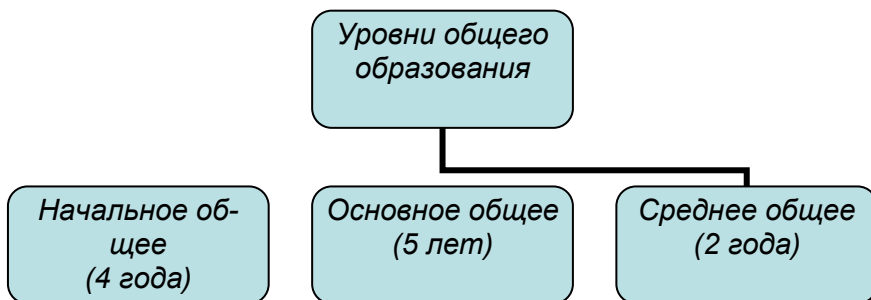


**Сравнительная характеристика результативности работы учителей  
по экономике, праву**

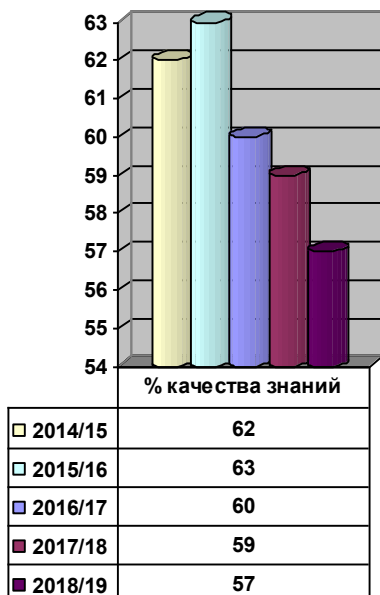




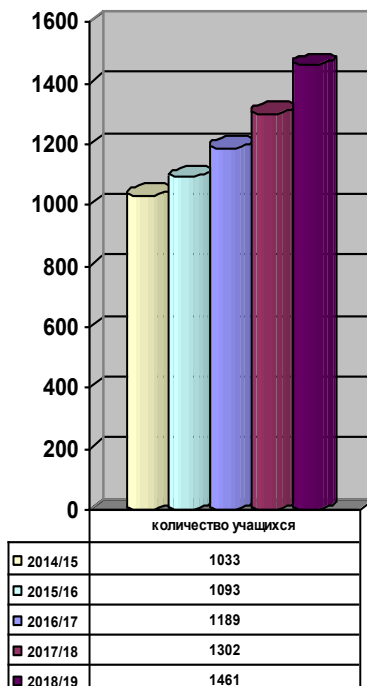
## Учебный план общеобразовательного учреждения



Характеристика изменения качества знаний (%)



Характеристика изменения контингента обучающихся



**Результаты успеваемости обучающихся 2 – 4 классов**

Класс	Ф.И.О. учителя	Итоги года					Кач-во знаний	Обуч.
		от-личн о	резерв	хоро-шо	ре-резерв	удовл.		
2А	Чипурная Н.В.	8	1	22		2	94	100
2Б	Чипурная Н.В.	6	4	17	1	6	79	100
2В	Третьякова А.И.	4	1	15	1	10	66	100
2Г	Лысак Е.П.	4		17		8	72	100
2Д	Белая О.А.	3	5	23	2	4	87	100
2Е	Новичкова А.Н.	3		18	6	9	70	100
2З	Слизская Е.А.		5	16	2	8	67	100
<b>Итого</b>		<b>28</b>	<b>16</b>	<b>128</b>	<b>12</b>	<b>47</b>	<b>77</b>	<b>100</b>
3А	Белая О.А.	6		11	2	10	63	100
3Б	Литовченко З.В.	5	4	20	3	6	81	100
3В	Алимова М.А.	6		13	1	8	70	100
3Г	Тертышникова Е.А.	4	7	18	5	7	76	100
3Д	Скорик А.Ю.	5	1	18	2	4	85	100
3Е	Атамалова И.В.	5	3	14	3	8	70	100
3«З»	Гуляева Н.В.	7	1	8	3	12	56	100
<b>Итого</b>		<b>38</b>	<b>16</b>	<b>102</b>	<b>19</b>	<b>55</b>	<b>72</b>	<b>100</b>
4А	Юрченко Т.Н.	5	1	15	3	12	63	100
4Б	Новичкова А.Н.	4	1	21	1	5	83	100
4В	Зеленская А.В.	6	1	17	2	8	74	100
4Г	Якубова И.Р.	8		11		11	63	100
4Д	Мещерякова Л.В.	2	2	16	4	12	60	100
4Е	Кудрявцева И.И.	6	2	12	1	12	60	100
<b>Итого</b>		<b>31</b>	<b>7</b>	<b>92</b>	<b>11</b>	<b>92</b>	<b>67</b>	<b>100</b>
<b>2-4 классы</b>		<b>97</b>	<b>39</b>	<b>322</b>	<b>42</b>	<b>194</b>	<b>72</b>	<b>100</b>

**Качество освоения программного материала по основным предметам**

Кл.	Ф.И.О. учителя	Русский язык	Литер. чтение	Англ. язык	Матем.	Окруж. мир
2А	Чипурная Н.В.	93	100	100	97	100
2Б	Чипурная Н.В.	100	100	93	86	100
2В	Третьякова А.И.	69	86	86	72	79
2Г	Лысак Е.П.	72	93	100	79	93
2Д	Белая О.А.	90	100	95	100	100
2Е	Новичкова А.Н.	70	100	93	87	100
2З	Слизская Е.А.	75	96	83	71	92
<b>Средний показатель</b>		<b>81</b>	<b>96</b>	<b>93</b>	<b>85</b>	<b>95</b>
3А	Белая О.А.	67	89	74	70	81
3Б	Литовченко З.В.	84	100	97	87	100
3В	Алимова М.А.	70	96	85	74	96
3Г	Тертышникова Е.А.	86	100	90	90	100
3Д	Скорик А.Ю.	88	96	93	93	93
3Е	Атамалова И.В.	74	96	89	89	81
3«З»	Гуляева Н.В.	59	92	77	77	96
<b>Средний показатель</b>		<b>75</b>	<b>96</b>	<b>86</b>	<b>83</b>	<b>92</b>

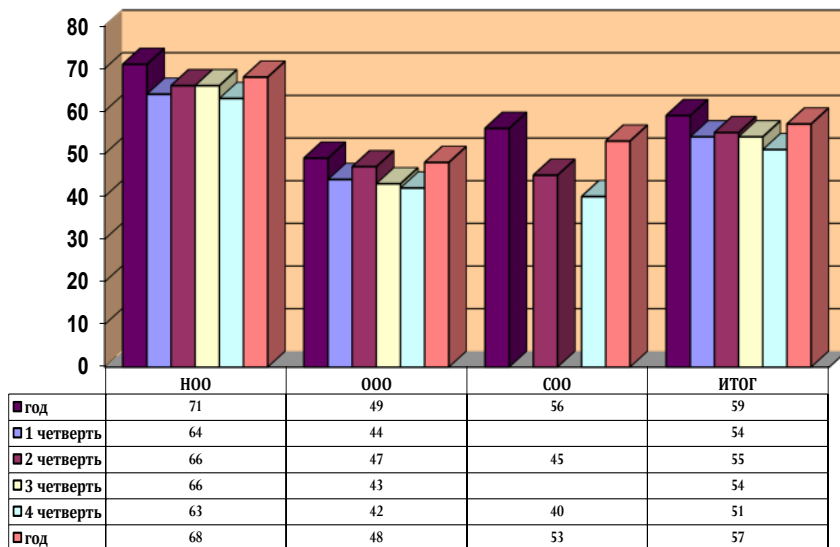
Кл.	Ф.И.О. учителя	Русский язык	Литературное чтение	Англ. язык	Матем.	Окруж. мир
4А	Юрченко Т.Н.	69	94	84	72	94
4Б	Новичкова А.Н.	83	97	93	90	93
4В	Зеленская А.В.	74	90	84	80	80
4Г	Якубова И.Р.	70	100	73	80	87
4Д	Мещерякова Л.В.	70	90	93	70	83
4Е	Кудрявцева И.И.	63	100	87	77	83
<i>Средний показатель</i>		72	95	86	65	87
<i>Средний показатель качества (2 - 4 кл.)</i>		76	96	88	77	91

**Рейтинг успеваемости учащихся 2 – 4 классов:**

№	1	2	3	4	5	6	7	8	9
Класс	2а	2д	3д	4б	3б	2б	3г	4в	2г
Кач-во знаний	94	87	85	83	81	79	76	74	72

№	10	11	12	13	14	15	16	17	18	19	20
Класс	2е	3е	3в	2з	2в	3а	4а	4г	4д	4е	3з
Кач-во знаний	70	70	70	67	66	63	63	63	60	60	56

## Сравнительная характеристика качества знаний по уровням



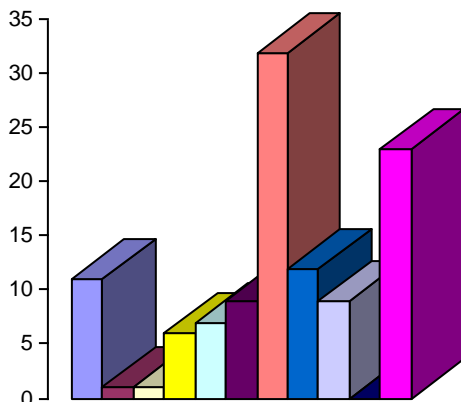
### Результативность и качество знаний выпускников, освоивших программу основного и среднего общего образования:

	2015/2016		2016/2017		2017/2018		2018/2019		2019/2020	
	9	11	9	11	9	11	9	11	9	11
<b>Всего выпускников</b>	75	42	112	46	78	33	103	51	104	51
<b>Награждены: золотой медалью</b>	-	4	-	8	-	6	-	2	-	7
<b>- серебряной медалью</b>	-	1	-	2	-	1	-	-	-	3
<b>- аттестат с отличием</b>	11	4	3	8	6	7	13	2	12	7
<b>% качества</b>	53	62	42	57	49	58	44	47	43	63

**Сравнительный анализ выбора предметов для сдачи ГИА (%)**

предмет	9 класс			11 класс		
	2017/	2018/	2019/ 2020	2017/	2018/	2019/ 2020
Математика (профильный)				63,6	65	45
Математика (базовый)				94	35	-
Информатика	10,2	26,2	12,5	6	19,6	2
Литература	3,8	2	3,8	9	7,8	
География	21,8	10,7	32,7	3	2	2
Физика	7,7	11,7	18,3	21	33	17,6
Химия	20,5	14,6	6,7	9	9,8	17,6
Биология	30,8	37,9	36,5	18	15,7	21,5
История	20,5	14,6	7,6	30	23,5	23,5
Обществознание	72	70	63,5	75,8	51	62,7
Иностранный язык	10,2	12,6	18,3	9	13,7	13,7

**Анализ выбора предметов для сдачи ЕГЭ в 2020 году (чел.)**



■ биология	11
■ информатика	1
□ география	1
■ литература	6
□ английский язык	7
■ химия	9
■ обществознание	32
■ история	12
□ физика	9
■ математика (базовый)	0
■ математика (профильный)	23

**Анализ результатов единого государственного экзамена по русскому языку**

Кол-во учащихся		% обученности	Наименьший балл по школе		Наивысший балл по школе		Среднее количество баллов
всего	набравших менее нижнего порога		Балл	Кол-во учащихся, набравших данное кол-во баллов	Балл	Кол-во учащихся, набравших данное кол-во баллов	
11А (16)	0	100	57	1	89	3	78
11Б (13)	0	100	66	2	96	1	75
11В (22)	0	100	39	1	85	2	64
<b>51</b>	<b>0</b>	<b>100</b>	<b>39</b>	<b>1</b>	<b>89</b>	<b>3</b>	<b>71</b>

**Анализ результатов единого государственного экзамена по математике (профиль)**

Кол-во учащихся		% обученности	Наименьший балл по школе		Наивысший балл по школе		Среднее количество баллов
всего	набравших менее нижнего порога		Балл	Кол-во учащихся, набравших данное кол-во баллов	Балл	Кол-во учащихся, набравших данное кол-во баллов	
11А (7)	0	100	33	1	76	1	59
11Б (5)	0	100	45	1	84	1	62
11В (11)	1	91	23	1	80	1	49
<b>33</b>	<b>1</b>	<b>97</b>	<b>23</b>	<b>1</b>	<b>84</b>	<b>1</b>	<b>55</b>

**Анализ результатов единого государственного экзамена по истории**

Кол-во учащихся		% обученности	Наименьший балл по школе		Наивысший балл по школе		Среднее количество баллов
все-го	набравших менее нижнего порога		Балл	Количество учащихся, набравших данное количество баллов	Балл	Количество учащихся, набравших данное количество баллов	
<b>12</b>	<b>1</b>	<b>92</b>	<b>29</b>	<b>1</b>	<b>92</b>	<b>1</b>	<b>59</b>

**Анализ результатов единого государственного экзамена по физике**

Кол-во учащихся		% обученности	Наименьший балл по школе		Наивысший балл по школе		Среднее количество баллов
все-го	набравших менее нижнего порога		Балл	Количество учащихся, набравших данное количество баллов	Балл	Количество учащихся, набравших данное количество баллов	
<b>9</b>	<b>1</b>	<b>89</b>	<b>23</b>	<b>1</b>	<b>66</b>	<b>1</b>	<b>49</b>

**Анализ результатов единого государственного экзамена по информатике**

Кол-во учащихся		% обученности	Наименьший балл по школе		Наивысший балл по школе		Среднее количество баллов
все-го	набравших менее нижнего порога		Балл	Количество учащихся, набравших данное количество баллов	Балл	Количество учащихся, набравших данное количество баллов	
<b>1</b>	<b>1</b>	<b>0</b>	<b>7</b>	<b>1</b>	<b>7</b>	<b>1</b>	<b>7</b>

**Анализ результатов единого государственного экзамена по литературе**

Кол-во учащихся		% обученности	Наименьший балл по школе		Наивысший балл по школе		Среднее количество баллов
все-го	набравших менее нижнего порога		Балл	Количество учащихся, набравших данное количество баллов	Балл	Количество учащихся, набравших данное количество баллов	
<b>6</b>	<b>0</b>	<b>100</b>	<b>44</b>	<b>1</b>	<b>87</b>	<b>1</b>	<b>66</b>

**Анализ результатов единого государственного экзамена по химии**

Кол-во учащихся		% обученности	Наименьший балл по школе		Наивысший балл по школе		Среднее количество баллов по школе
все-го	набравших менее нижнего порога		Балл	Количество учащихся, набравших данное количество баллов	Балл	Количество учащихся, набравших данное количество баллов	
<b>9</b>	<b>3</b>	<b>67</b>	<b>21</b>	<b>1</b>	<b>95</b>	<b>1</b>	<b>54</b>

**Анализ результатов единого государственного экзамена по биологии**

Кол-во учащихся		% обученности	Наименьший балл по школе		Наивысший балл по школе		Среднее количество баллов
все-го	набравших менее нижнего порога		Балл	Количество учащихся, набравших данное количество баллов	Балл	Количество учащихся, набравших данное количество баллов	
<b>11</b>	<b>1</b>	<b>91</b>	<b>34</b>	<b>1</b>	<b>74</b>	<b>1</b>	<b>50</b>



**Анализ результатов единого государственного экзамена по географии**

Кол-во учащихся		% обученности	Наименьший балл по школе		Наивысший балл по школе		Среднее количество баллов по школе
все-го	набравших менее нижнего порога		Балл	Количество учащихся, набравших данное количество баллов	Балл	Количество учащихся, набравших данное количество баллов	
<b>1</b>	<b>0</b>	<b>100</b>	<b>56</b>	<b>1</b>	<b>56</b>	<b>1</b>	<b>56</b>

**Анализ результатов единого государственного экзамена по обществознанию**

Кол-во учащихся		% обученности	Наименьший балл по школе		Наивысший балл по школе		Среднее количество баллов по школе
все-го	набравших менее нижнего порога		Балл	Количество учащихся, набравших данное количество баллов	Балл	Количество учащихся, набравших данное количество баллов	
<b>32</b>	<b>3</b>	<b>91</b>	<b>31</b>	<b>1</b>	<b>95</b>	<b>1</b>	<b>64</b>

**Анализ результатов единого государственного экзамена по английскому языку**

Кол-во учащихся		% обученности	Наименьший балл по школе		Наивысший балл по школе		Среднее количество баллов по школе
все-го	набравших менее нижнего порога		Балл	Количество учащихся, набравших данное количество баллов	Балл	Количество учащихся, набравших данное количество баллов	
<b>7</b>	<b>0</b>	<b>100</b>	<b>46</b>	<b>1</b>	<b>88</b>	<b>1</b>	<b>65</b>

## Выпуск - 2020



**104 (100%)** выпускников  
**2020** года получили аттестат  
об **основном** общем образовании

**51 (100%)** выпускник  
**2020** года получил аттестат  
о **среднем** общем образовании

**12** выпускников –  
аттестат с отличием

**7** выпускников –  
аттестат с отличием,  
**медаль** РФ «За особые  
успехи в учении»,  
**4** выпускника - **золотая медаль**  
Ставропольского края  
«За особые успехи в обучении»,  
**3** выпускника – **серебряная медаль**  
Ставропольского края  
«За особые успехи в обучении»

**Результативность участия во Всероссийской предметной олимпиаде школьников**

**Муниципальный этап**

М/О		Всего участни-ков	Победители и призеры
«Обществознание»	2019/2020	30	15
	2018/2019	29	11
	2017-2018	20	4
	2016-2017	16	12
	2015-2016	23	9
Русский язык и лите-ратура	2019/2020	7	4
	2018/2019	14	6
	2017-2018	10	5
	2016-2017	7	3
	2015-2016	8	4
Иностранный язык	2019/2020	4	3
	2018/2019	4	2
	2017-2018	1	1
	2016-2017	2	0
	2015-2016	4	1
Математика и информатика	2019/2020	7	3
	2018/2019	8	4
	2017-2018	4	2
	2016-2017	7	2
	2015-2016	10	4
Физическая культура, ОБЖ	2019/2020	7	3
	2018/2019	11	3
	2017-2018	15	3
	2016-2017	9	4
	2015-2016	9	1
«Естествознание»	2019/2020	3	2
	2018/2019	16	8
	2017-2018	7	5
	2016-2017	10	2
	2015-2016	18	3
«Искусство, технология»	2019/2020	2	0
	2018/2019	0	0
	2017-2018	0	0
	2016-2017	2	0
	2015-2016	0	0

**Список победителей муниципального этапа ВсОШ**

Участники	Класс	Предмет	Результат
Гринёва Ия	11	Обществознание	победитель
		История	призер
		Право	призер
		Русский язык	призер
Вяльцев Валерий	11	Химия	победитель
		Обществознание	призер
		Немецкий язык	призер
Гончаренко Дарья	10	Обществознание	призер
		Право	призер
		Литература	призер
Макарова Альбина	11	Обществознание	призер
		История	призер
Ухина Полина	10	Литература	призер
		Обществознание	призер
Грицкевич Илья	9	Обществознание	победитель
Гавриченко Екатерина	10	Астрономия	призер
Немцова Таисия	10	ОБЖ	призер
Кравченко Екатерина	10	Английский язык	призер
Селезнева Софья	11	Английский язык	призер
Умаров Михаил	11	ОБЖ	призер
Казаков Артемий	10	Информатика	призер
Зонова София	10	Литература	призер
Руденко Арина	9	Обществознание	призер
Гончаренко Софья	9	Право	призер
Дудка Яна	11	Право	призер
Клепиков Константин	11	Физическая культура	призер
Малейченко Светлана	8	Право	призер
Деружинский Дмитрий	8	Математика	призер
Шеховцова Анна	8	Право	призер
Недогреева Дарья	7	Математика	призер

**Сравнительная характеристика участия в муниципальном этапе олимпиады за 5 лет:**

Призовые места	2015-16	2016-17	2017-2018	2018-2019	2019-2020
победитель	4	1	4	5	3
призер	18	22	16	28	27
<b>ВСЕГО</b>	<b>22</b>	<b>23</b>	<b>20</b>	<b>33</b>	<b>30</b>

**Региональный этап**

**Список победителей регионального этапа ВСОШ**

№	ФИО	Предмет	Класс	Статус
1	Гавриченко Екатерина	Астрономия	10	победитель
2	Вяльцев Валерий	Биология	11	победитель
		Немецкий язык	11	победитель
3	Грицкевич Илья	Обществознание	9	призер

**Сравнительная характеристика участия в региональном этапе олимпиады за 5 лет:**

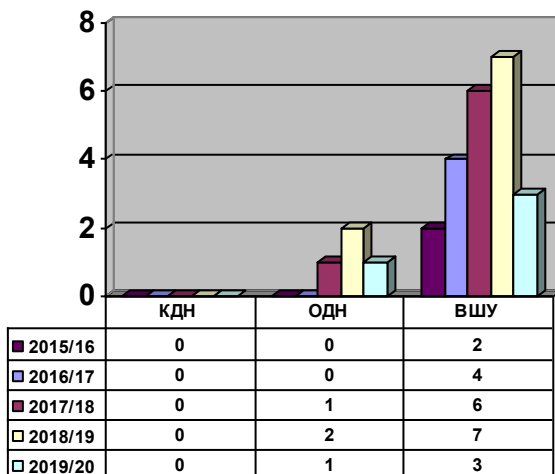
Призовые места	2015-2016	2016-2017	2017-2018	2018-2019	2019-2020
победители	0	2	1	2	3
призеры	3	5	4	4	1
<b>ВСЕГО</b>	<b>3</b>	<b>7</b>	<b>5</b>	<b>6</b>	<b>4</b>

**Заключительный этап**

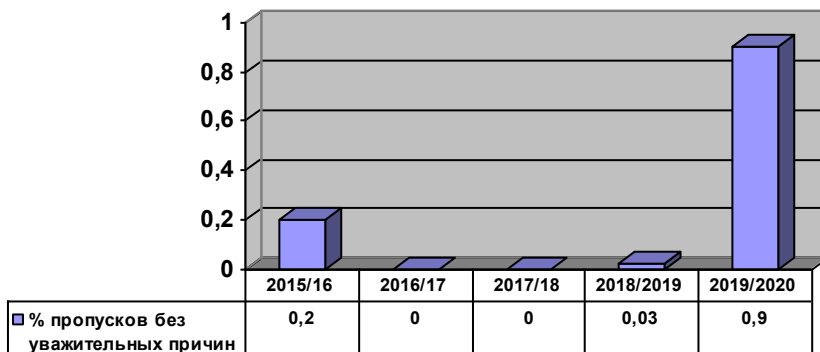
**Список победителей заключительного этапа ВСОШ**

№	ФИО	Предмет	Класс	Статус
1	Вяльцев Валерий	Биология	11	призер

**Количество учащихся МБОУ СОШ № 26 г. Ставрополя, состоящих на учете в КДН, ОППН, внутришкольном учете за 5 лет**



**Сравнительная характеристика пропусков учащихся за 5 лет**



**Финансовое обеспечение функционирования и развития  
общеобразовательного учреждения**

## Платные образовательные услуги (04.02.01)

<b>Расходы МБОУ СОШ № 26 с 01.09.2019 г. по 31.05.2020 г.</b>	
<b>Остаток на на 01.09.2019</b>	<b>8975,27</b>
<b>Приход</b>	<b>1598102,33</b>
<b>Расход</b>	
Заработная плата	914602,19
Начисления на з/п	266730,16
ООО "Бумага - С" (хоз. товары)	3172,33
ООО "ОГНЕЗАЩИТА" извещатель пожарный дымовой	250,00
ИП Теряев (заправка картриджей)	60902,51
ООО "Удостоверяющий центр АСКОМ" эл.подпись	1950,00
ООО "СБ:ЦЕНТР" программный комплекс	5850,00
ИП Теряев (ОС компьютер, ситемный блок в бух., принтер)	58000,00
ООО "Статус" сопровождение 1 С	81287,00
ООО "НВС" (хоз.товары)	1825,00
МУП "ВОДОКАНАЛ" (водоснабжение)	6490,85
ООО "Сеть" (интернет)	5000,00
ПАО "Ставропольэнергообл" (электроснабжение)	73213,87
ИП Чалян Зорик Гарникович (напольное покрытие)	609,00
ИП Куртев Станислав Каменович (напольное покрытие)	4900,00
КОМПАНИЯ ГЭНДАЛЬФ ООО права для программы	13300
ЦЕНТР ЭКОЛОГИЧЕСКОЙ ПОДДЕРЖКИ НООСФЕРА-ЮГ ООО (отчеты по экологии)	11914,53
Межрайонная ИФНС № 12 города Ставрополя (уплата налогов)	571,70
СПАО "Ингосстрах" страховка для автобуса	9823,03
ИП Рыбалкин ТО автобуса	1140,00
ООО фирма "Флорес" оборудование для мед. Кабинета	11214,30
ООО "Сан-Сан" медали	1435,00
ИП Акулова дезинфиц.средства	5046,80
ООО " Бумага - С " (штамп)	700,00
ООО "Бумага - С" (бумага, канцтовары)	54414,52
<b>ИТОГО расходы</b>	<b>1594342,79</b>
<b>Остаток на 31.05.2020 г.</b>	<b>12734,81</b>

## Аренда (04.01.02)

<b>расходы МБОУ СОШ № 26 с 01.09.2019 по 31.05.2019 г.г.</b>	
<b>Остаток на 01.09.2018</b>	<b>2771,71</b>
<b>Приход</b>	<b>55068,55</b>
<b>Расходы с 01.09.2018 по 31.05.2019</b>	
ИП Теряев Константин Александрович (материальные запасы)	5900
ООО "Статус" (сопровождение 1 С)	4800
ЗАО " Дикси " (электротовары)	815
ООО "Эффективные Энерготехноло- гии" (расчет потребляемой мощности)	5269
ИП Черных Людмила Александровна (система для инвалидов)	20000
ФГКУ "УВО ВНГ РОССИИ ПО СТАВРОПОЛЬ- СКОМУ КРАЮ" (услуги по обслуживанию сига- лизации)	1411,2
Ставропольское муниципальное унитарное троллейбусное предприятие (мед.осмотр води- теля)	4326
ООО "Компания Тензор" (сопровождение про- граммы СБС)	3800
ИП Рыбалкин (ТО автобуса)	1900
<b>Итого расходы</b>	<b>48221,2</b>
<b>Остаток на 31.12.2018 г.</b>	<b>9619,06</b>



**Безвозмездные пожертвования (04.02.02)**

<b>Остаток на на 01.09.2019</b>	<b>1 447,49</b>
<b>Приход</b>	<b>10 780,00</b>
<b>Расход с 01.09.2019 г. по 31.05.2020 г.</b>	
ИП Шалобродова (термометр бесконтактный)	5 000,00
ИП Теряев К.А. (заправка картриджей)	1 447,49
<b>Итого расходы</b>	<b>6 447,49</b>
<b>Остаток на 31.05.2020 г.</b>	<b>5 780,00</b>













