

МБОУ СОШ № 26 г. Ставрополь

2019 год

Статистические данные о деятельности МБОУ СОШ № 26 г. Ставрополя в 2018/2019 учебном году

Этапы развития

1989 г. – школа – экспериментальная краевая площадка по проблеме **дифференцированной оплаты труда учителей** (научный руководитель – д. пед. наук, проф. Гуров В.Н.).

1990 г. – школа – экспериментальная федеральная площадка Академии наук по теме: **«Дифференциация в обучении и воспитании учащихся городской школы»** (научный руководитель – д-р пед. наук, проф. Гуров В.Н.).

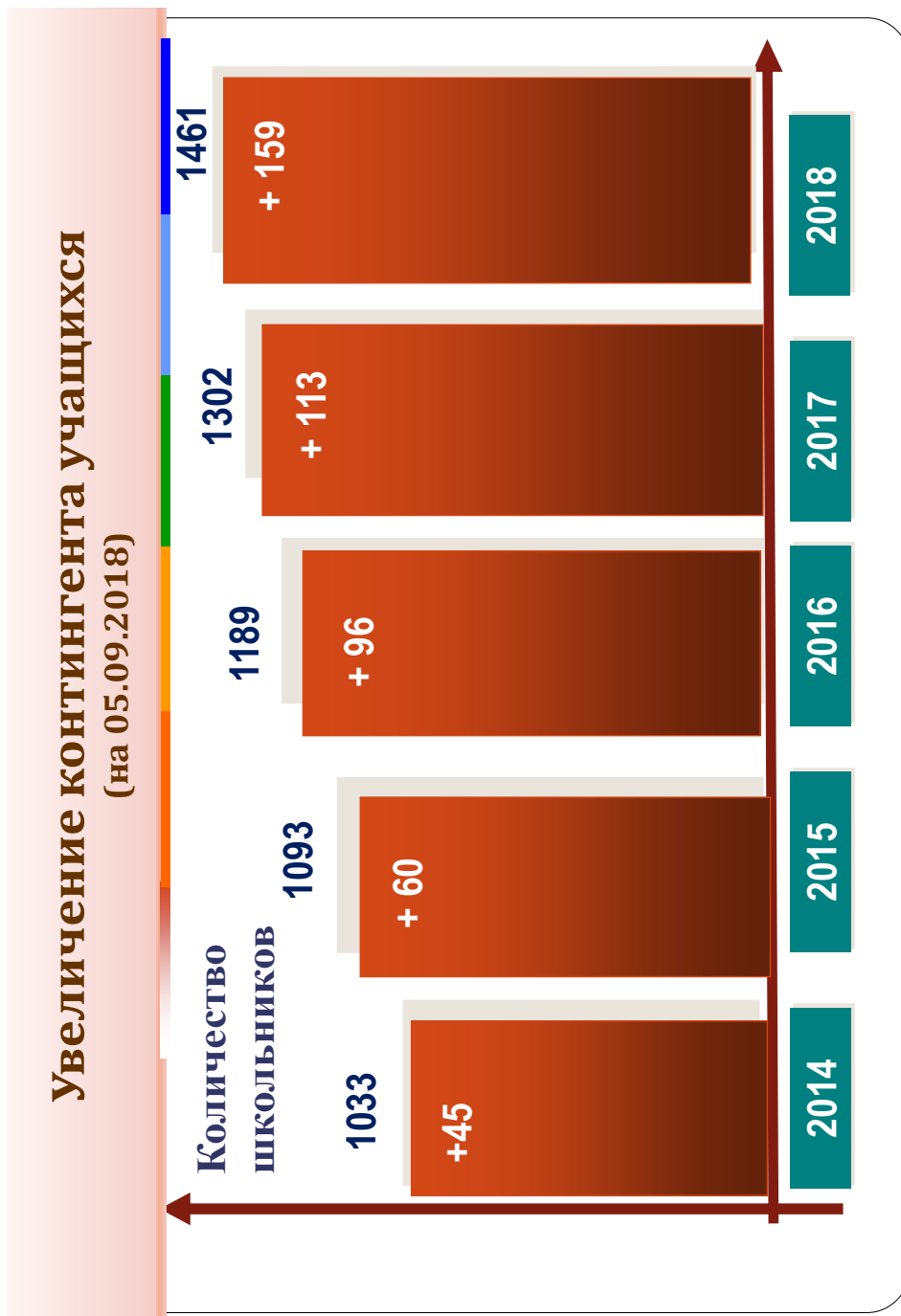
1995 г. – школа – краевой методический центр по социальной работе, городская экспериментальная площадка по теме: **«Отработка модели непрерывного социально-педагогического образования»** (научный руководитель – д-р пед. наук, проф. Гуров В.Н.).

1998 г. – школа – экспериментальная площадка Российской Академии наук по допрофессиональной подготовке социальных педагогов по теме: **«Социализация личности учащихся в условиях открытой школы как социально-педагогической системы»** (научный руководитель – д-р пед. наук, проф. Гуров В.Н.).

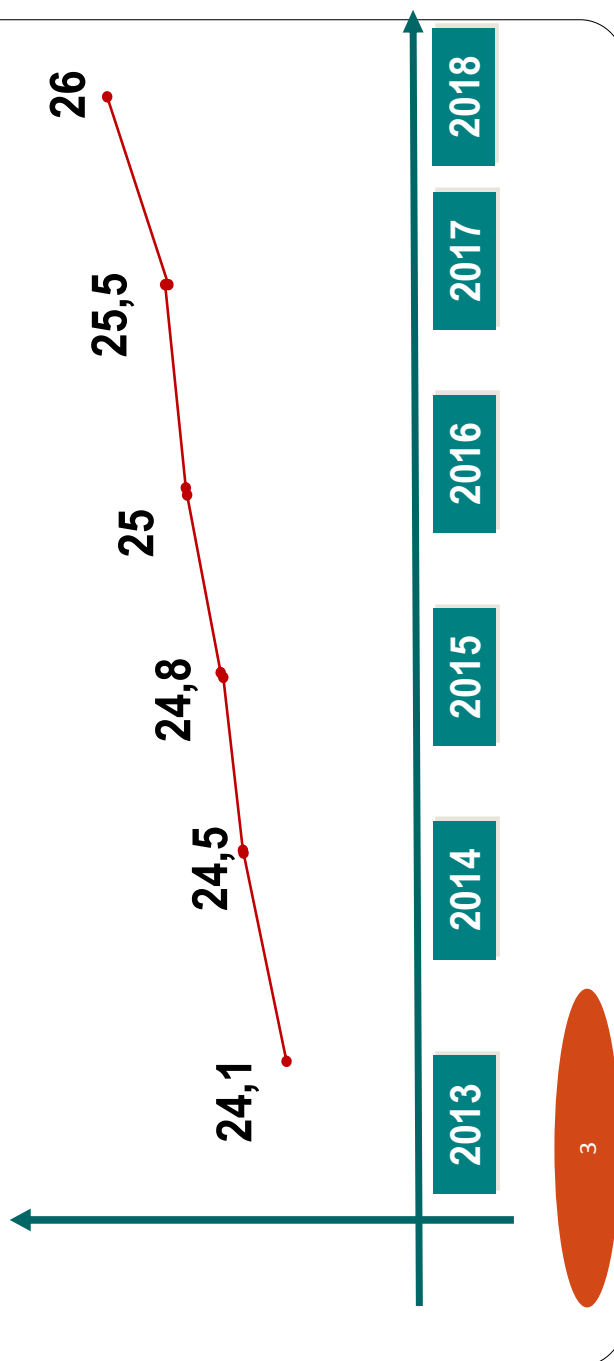
2001 г. – школа – экспериментальная краевая площадка по теме: **«Формирование личности в поликультурной среде»** (научный руководитель – д-р пед. наук, проф. Гуров В.Н.).

2004 г. – школа – городская экспериментальная площадка по теме: **«Создание спортивно-оздоровительного центра в условиях интеграции учреждений общего и дополнительного образования»** (научный руководитель - Рудьева Д.Г.).

2008 г. – школа—краевая экспериментальная площадка по теме: **«Модель формирования культуры здоровья у школьников в условиях взаимодействия субъектов образовательного процесса»** (научный руководитель - Рудьева Д.Г.)

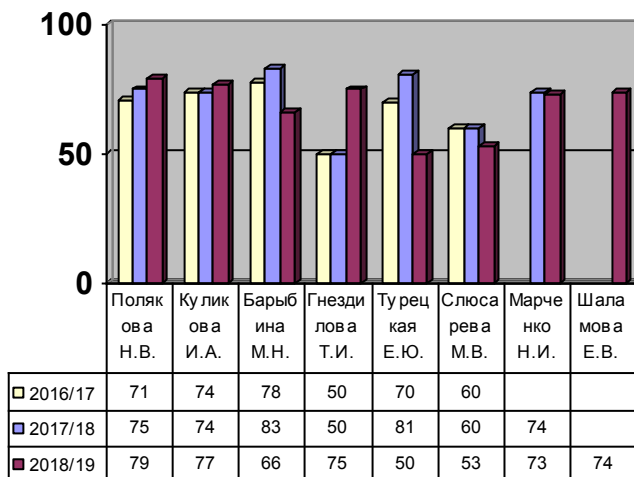


**Средняя наполняемость классов
(данные на 05.09.2018)**



Результаты деятельности учителей русского языка и литературы за 3 последних года (качество знаний %)

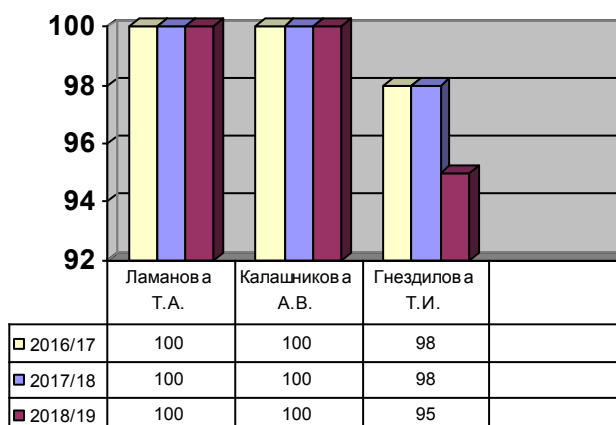
Сравнительная характеристика результативности работы учителей по русскому языку



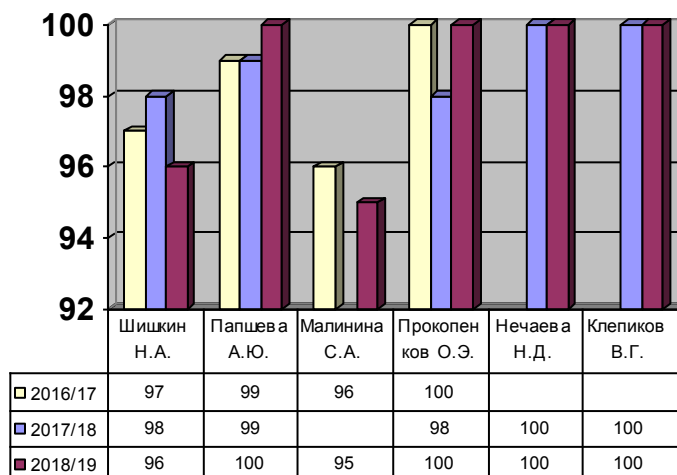
Сравнительная характеристика результативности работы учителей по литературе

**Результаты деятельности учителей области «Искусство»
за 3 последних года (качество знаний %)**

**Сравнительная характеристика результативности работы
по технологии, музыке, ИЗО, МХК.**

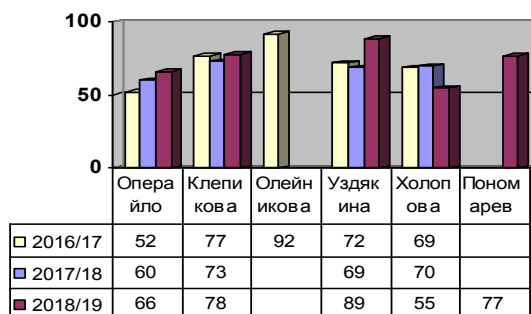


**Результаты деятельности учителей области «Физическая культура,
ОБЖ»
за 3 последних года (качество знаний %)**

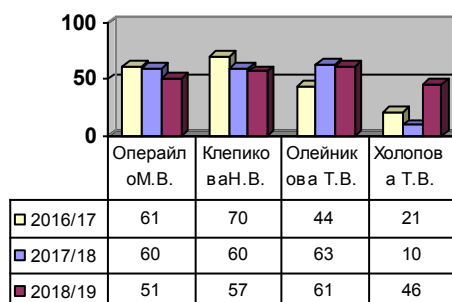


Результаты деятельности учителей математики и информатики за 3 последних года (качество знаний %)

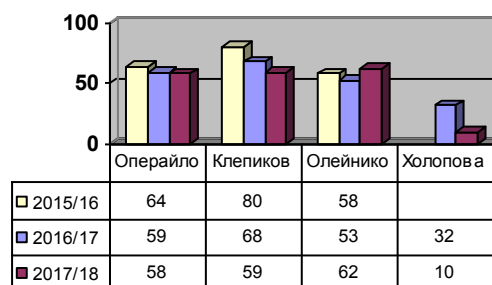
Сравнительная характеристика результативности работы учителей по математике



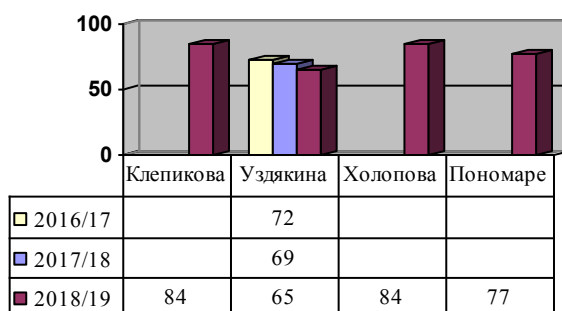
Сравнительная характеристика результативности работы учителей по алгебре



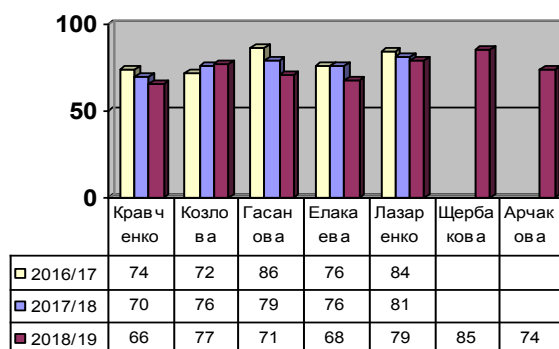
Сравнительная характеристика результативности работы учителей по геометрии



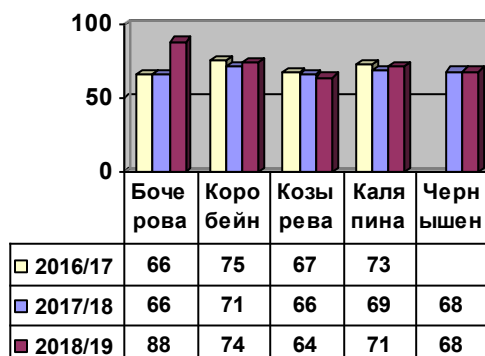
Сравнительная характеристика результативности работы учителей по алгебре



Результаты деятельности учителей иностранного языка

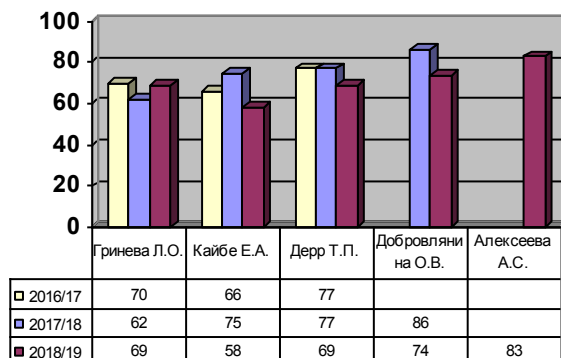


Сравнительная характеристика результативности работы учителей по химии, биологии, физике.

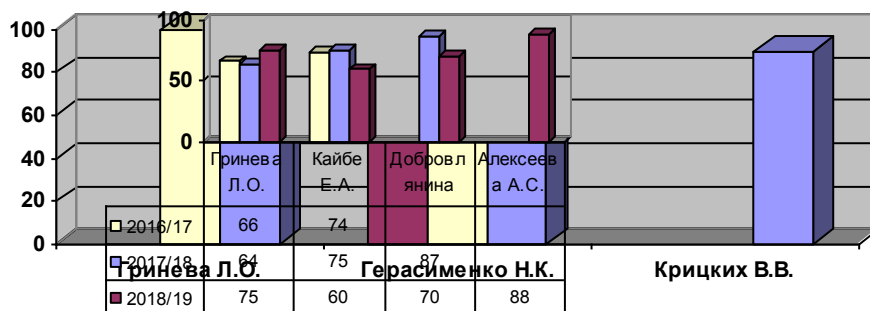


**Результаты деятельности учителей области
«Обществознание» за 3 последних года (качество знаний %)**

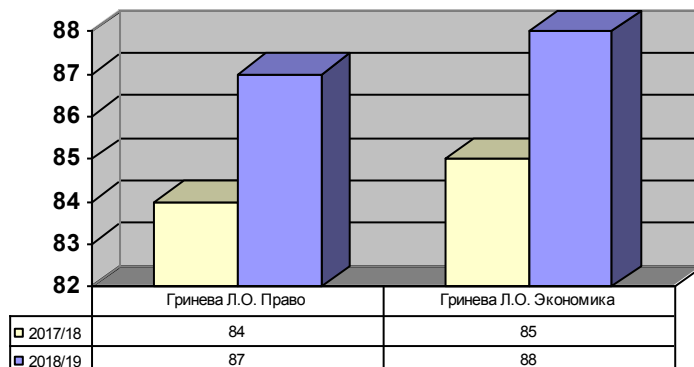
**Сравнительная характеристика результативности работы учителей по
истории, географии**



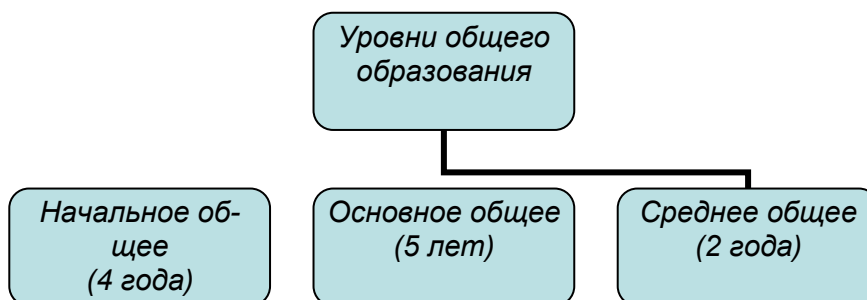
**Сравнительная характеристика результативности работы учителей по
обществознанию**



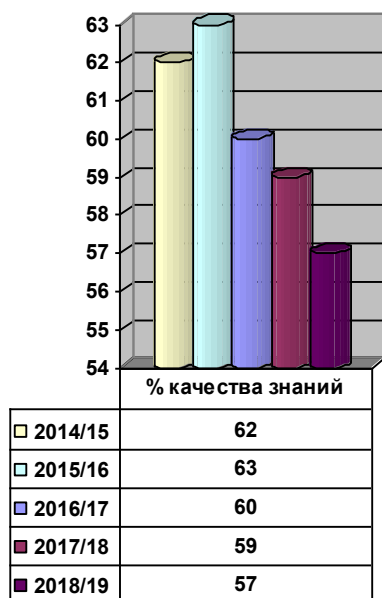
**Сравнительная характеристика результативности работы учителей
по экономике, праву**



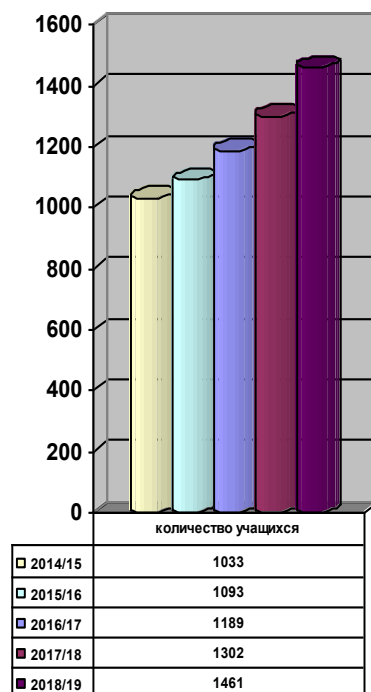
Учебный план общеобразовательного учреждения



Характеристика изменения качества знаний (%)



Характеристика изменения контингента обучающихся



Аналитический отчет 2018/2019 учебный год

Итоги года обучающихся 2 – 4 классов

Класс	Ф.И.О. учителя	Окончили год					Кач-во знаний	Обуч.
		Отл.	резерв	Хор.	резерв	Удовл.		
2А	Месрофова Э.С.	2		10		14	46	100
2Б	Литовченко З.В.	5	4	18	1	6	79	100
2В	Алимова М.А.	7		10	1	11	61	100
2Г	Тертышникова Е.А.	3	6	19	4	8	73	100
2Д	Скорик А.Ю.	6	2	15	2	7	75	100
2Е	Шурыгина Е.В.	5	1	13	2	9	67	100
2З	Гуляева Н.В.	7	2	14		7	75	100
Итого		35	15	99	10	62	68	100
3А	Юрченко Т.Н.	7	1	16	1	8	74	100
3Б	Мирошник Е.А.	4	3	21	1	6	81	100
3В	Зеленская А.В.	5	1	17	1	8	73	100
3Г	Месрофова Э.С.	7		13	3	10	67	100
3Д	Кажарина Е.Г.	6		13		11	63	100
3Е	Кудрявцева И.И.	5	1	15		10	67	100
Итого		34	6	95	6	53	71	100
4А	Тертышникова Е.А.	4		15	2	9	68	100
4Б	Кузьмичёва О.А.	4	2	14		11	62	100
4В	Мещерякова Л.В.	6	1	12	1	9	67	100
4Г	Мещерякова Н.В.	3		14	1	10	63	100
4Д	Волкова Ю.А.	2		13	2	11	58	100
4Е	Кудрявцева И.И.	3	1	13	1	8	67	100
Итого		22	4	81	7	58	64	100
2 – 4 классы		91	25	275	23	173	68	100

Качество освоения программного материала по основным предметам

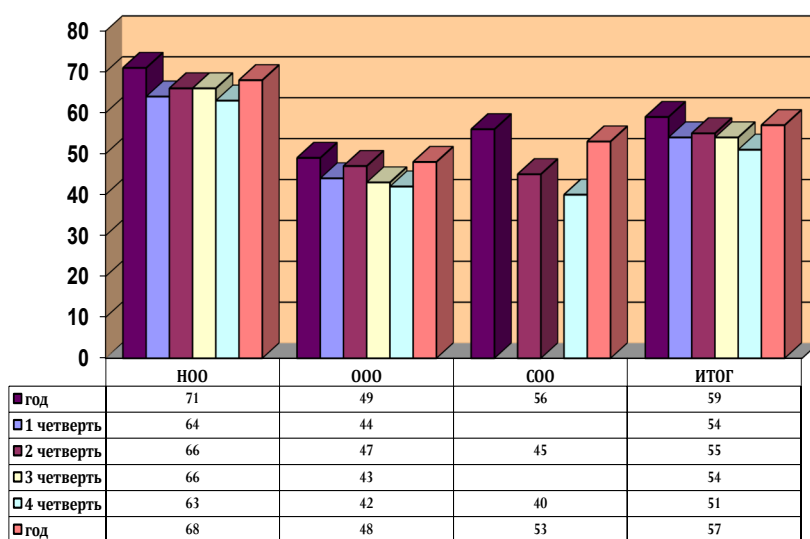
Кл.	Ф.И.О. учителя	Русский язык	Литер. чтение	Математика	Окруж. мир
2А	Месрофова Э.С.	47	88	47	81
2Б	Литовченко З.В.	83	93	83	100
2В	Алимова М.А.	61	96	64	93
2Г	Тертышникова Е.А.	80	100	87	100
2Д	Скорик А.Ю.	96	89	82	82
2Е	Шурыгина Е.В.	74	96	70	89
2З	Гуляева Н.В.	78	100	75	100
Средний показатель		73	95	73	92
3А	Юрченко Т.Н.	77	90	81	97
3Б	Мирошник Е.А.	87	90	87	94
3В	Зеленская А.В.	73	90	80	90
3Г	Мальшева И.П.	73	96	76	93
3Д	Кажарина Е.Г.	63	89	63	73
3Е	Кудрявцева И.И.	67	100	67	90
Средний показатель		73	93	76	90

Аналитический отчет 2018/2019 учебный год

Кл.	Ф.И.О. учителя	Русский язык	Литературное чтение	Математика	Окружающий мир
4А	Тертышникова Е.А.	75	97	79	93
4Б	Кузьмичёва О.А.	72	93	62	76
4В	Мещерякова Л.В.	67	96	70	85
4Г	Мещерякова Н.В.	63	100	67	81
4Д	Волкова Ю.А.	69	81	69	73
4Е	Кудрявцева И.И.	71	96	79	92
Средний показатель		70	94	71	83
Средний показатель (2 - 4 кл.)		72	94	73	88

Сравнительный анализ качества знаний обучающихся 2—4 классов за 3 года			
Классный рук.	2016 - 2017	2017- 2018	2018- 2019
Чипурная Н.В.	3а — 68	4а — 66	1а
Шурьгина Е.В.	3в — 71	4в — 75	2е — 67
Лысак Е.П.	3г — 74	4г — 68	1г
Третьякова А.И.	3д — 68	4д — 66	1в
Месрофова Э.С.	4а — 63	1а	2а — 46
Литовченко З.В.	4б — 67	1б	2б — 79
Алимова М.А.	4в — 73	1в	2в — 61
Тертышникова Е.А.	4г — 70	1г	2г — 73
Скорик А.Ю.	4д — 76	1д	2д — 75
Гуляева Н.В.		1з	2з — 75
Юрченко Т.Н.	1а	2а — 79	3а — 74
Мирошник Е.А.	1б	2б — 83	3б — 81
Зеленская А.В.	1в	2в — 73	3в — 73
Кажарина Е.Г.	1д	2д — 66	3д — 63
Кудрявцева И.И.	1е	2е — 66	3е — 67
Тертышникова Е.А.	2а — 73	3а — 81	4а — 68
Кузьмичёва О.А.	2б — 77	3б — 70	4б — 62
Мещерякова Л.В.	2в — 69	3в — 71	4в — 67
Мещерякова Н.В.	2г - 64	3г — 67	4г — 63
Волкова Ю.А.	2д - 69	3д — 63	4д — 58
Кудрявцева И.И.	2е - 67	3е — 71	4е — 67
	Ср. показ. — 71%	Ср. показ. — 71%	Ср. показ. — 68%

Сравнительная характеристика качества знаний по уровням



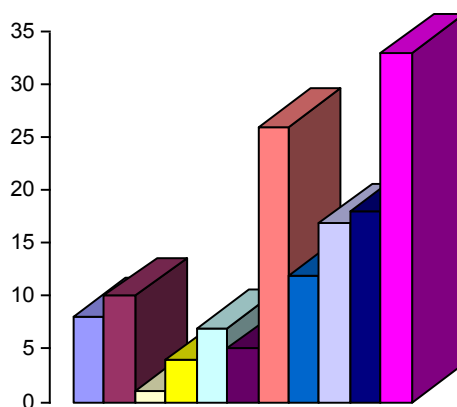
Результативность и качество знаний выпускников, освоивших программу среднего общего образования:

	2014/2015		2015/2016		2016/2017		2017/2018		2018/2019	
	9	11	9	11	9	11	9	11	9	11
Всего выпускников	65	48	75	42	112	46	78	33	103	51
Награждены: золотой медалью	-	1	-	4	-	8	-	6	-	2
- серебряной медалью	-	2	-	1	-	2	-	1	-	-
- аттестат с отличием	8	1	11	4	3	8	6	7	13	2
% качества	55	68	53	62	42	57	49	58	44	47

Сравнительный анализ выбора предметов для сдачи ГИА (%)

предмет	9 класс			11 класс		
	2016/ 2017	2017/ 2018	2018/ 2019	2016/ 2017	2017/ 2018	2018/ 2019
Математика (профильный)				63	63,6	65
Математика (базовый)				67	94	35
Информатика	13	10,2	26,2	8,6	6	19,6
Литература	3	3,8	2	6,5	9	7,8
География	41	21,8	10,7	2	3	2
Физика	13	7,7	11,7	26	21	33
Химия	19	20,5	14,6	22	9	9,8
Биология	21	30,8	37,9	26	18	15,7
История	9	20,5	14,6	24	30	23,5
Обществознание	71	72	70	52	75,8	51
Иностранный язык	9	10,2	12,6	2	9	13,7

Анализ выбора предметов для сдачи ЕГЭ в 2019 году (чел.)



■ биология	8
■ информатика	10
□ география	1
■ литература	4
□ английский язык	7
■ химия	5
■ обществознание	26
■ история	12
□ физика	17
■ математика (базовый)	18
■ математика (профильный)	33

Аналитический отчет 2018/2019 учебный год

Анализ результатов экзамена по русскому языку в форме ОГЭ в 9 классе

Класс	Кол-во учащихся		Количество учащихся, выполнивших работу на				% обученности	% качества	Средний балл
	все-го	выполнивших работу	«5»	«4»	«3»	«2»			
9А	26	26	11	12	3	0	100	88	4,3
9Б	25	25	8	10	6	1	96	72	4
9В	26	26	4	12	10	0	100	62	3,8
9Г	26	26	3	14	9	0	100	65	3,8
Итого	103	103	26	48	28	1	99	72	4

Анализ результатов экзамена по математике в форме ОГЭ в 9 классе

Класс	Кол-во учащихся		Количество учащихся, выполнивших работу на				% обученности	% качества	Средний балл
	все-го	выполнивших работу	«5»	«4»	«3»	«2»			
9А	26	26	2	14	10	0	100	62	3,7
9Б	25	25	5	9	10	1	96	56	3,7
9В	26	26	1	8	17	0	100	35	3,4
9Г	26	26	3	11	12	0	100	54	3,7
Итого	103	103	11	42	49	1	99	51,5	3,6

Аналитический отчет 2018/2019 учебный год

Анализ результатов экзамена по информатике в форме ОГЭ в 9 классе

Класс	Кол-во учащихся		Количество учащихся, выполнивших работу на				% обученности	% качества	Средний балл
	все-го	выполнивших работу	«5»	«4»	«3»	«2»			
9А	26	9	3	1	5	0	100	44	3,8
9Б	25	6	2	1	3	0	100	50	3,8
9В	26	6	0	1	5	0	100	16	3,2
9Г	26	6	0	3	3	0	100	50	3,5
Итого	103	27	5	6	16	0	100	41	3,6

Анализ результатов экзамена по литературе в форме ОГЭ в 9 классе

Класс	Кол-во учащихся		Количество учащихся, выполнивших работу на				% обученности	% качества	Средний балл
	все-го	выполнивших работу	«5»	«4»	«3»	«2»			
9	103	2	1	0	1	0	100	50	4
Итого:	103	2	1	0	1	0	100	50	4

Анализ результатов экзамена по химии в форме ОГЭ в 9 классе

Класс	Кол-во учащихся		Количество учащихся, выполнивших работу на				% обученности	% качества	Средний балл
	все-го	выполнивших работу	«5»	«4»	«3»	«2»			
9А	26	6	3	2	1	0	100	83	4,3
9Б	25	2	0	2	0	0	100	100	4
9В	26	4	3	1	0	0	100	100	4,8
9Г	26	3	2	0	1	0	100	67	4,3
Итого:	103	15	8	5	2	0	100	87	4,4

Аналитический отчет 2018/2019 учебный год

Анализ результатов экзамена по биологии в форме ОГЭ в 9 классе

Класс	Кол-во учащихся		Количество учащихся, выполнивших работу на				% обученности	% качества	Средний балл
	все-го	выполнивших работу	«5»	«4»	«3»	«2»			
9А	26	7	0	5	2	0	100	71	3,7
9Б	25	8	0	3	5	0	100	38	3,4
9В	26	17	2	9	6	0	100	65	3,8
9Г	26	7	0	3	4	0	100	43	3,4
Итого	103	39	2	20	17	0	100	57	3,6

Анализ результатов экзамена по английскому языку в форме ОГЭ в 9 кл.

Класс	Кол-во учащихся		Количество учащихся, выполнивших работу на				% обученности	% качества	Средний балл
	все-го	выполнивших работу	«5»	«4»	«3»	«2»			
9	103	13	6	4	3	0	100	77	4,2
Итого:	103	13	6	4	3	0	100	77	4,2

Анализ результатов экзамена по обществознанию в форме ОГЭ в 9 кл.

Класс	Кол-во учащихся		Количество учащихся, выполнивших работу на				% обученности	% качества	Средний балл
	все-го	выполнивших работу	«5»	«4»	«3»	«2»			
9А	26	18	4	10	4	0	100	78	4
9Б	25	19	2	9	7	1	95	58	3,6
9В	26	19	0	7	12	0	100	37	3,4
9Г	26	16	2	9	5	0	100	69	3,9
Итого:	103	72	8	35	28	1	99	60	3,7

Аналитический отчет 2018/2019 учебный год

Анализ результатов экзамена по истории в форме ОГЭ в 9 классе

Класс	Кол-во учащихся		Количество учащихся, выполнивших работу на				% обученности	% качества	Средний балл
	всего	выполнивших работу	«5»	«4»	«3»	«2»			
9А	26	4	1	1	2	0	100	50	3,8
9Б	25	4	0	3	1	0	100	75	3,8
9В	26	1	0	1	0	0	100	100	4
9Г	26	6	1	0	5	0	100	17	3,3
Итого:	103	15	2	5	8	0	100	47	3,6

Анализ результатов экзамена по географии в форме ОГЭ в 9 классе

Класс	Кол-во учащихся		Количество учащихся, выполнивших работу на				% обученности	% качества	Средний балл
	всего	выполнивших работу	«5»	«4»	«3»	«2»			
9	103	11	6	1	4	0	100	64	4,2
Итого:	103	11	6	1	4	0	100	64	4,2

Анализ результатов экзамена по физике в форме ОГЭ в 9 классе

Класс	Кол-во учащихся		Количество учащихся, выполнивших работу на				% обученности	% качества	Средний балл
	всего	выполнивших работу	«5»	«4»	«3»	«2»			
9	103	12	4	4	4	0	100	67	4
Итого:	103	12	4	4	4	0	100	67	4

Аналитический отчет 2018/2019 учебный год

Анализ результатов единого государственного экзамена по русскому языку

Кол-во учащихся		% обученности	Наименьший балл по школе		Наивысший балл по школе		Среднее количество баллов
всего	набравших менее нижнего порога		Балл	Кол-во учащихся, набравших данное кол-во баллов	Балл	Кол-во учащихся, набравших данное кол-во баллов	
11А (14)	0	100	56	1	100	1	72
11Б (21)	0	100	49	1	94	1	75
11В (16)	0	100	39	1	94	1	68
51	0	100	39	1	100	1	72

Анализ результатов единого государственного экзамена по математике (база)

Класс	Кол-во учащихся		Количество учащихся, выполнивших работу на				% обученности	% качества	Средний балл
	всего	выполнявших работу	«5»	«4»	«3»	«2»			
11А	14	8	2	5	1	0	100	87,5	4,1
11Б	21	8	5	3	0	0	100	100	4,6
11В	16	2	1	0	1	0	100	50	4
Итого	51	18	8	8	2	0	100	89	4,3

Анализ результатов единого государственного экзамена по математике (профиль)

Кол-во учащихся		% обученности	Наименьший балл по школе		Наивысший балл по школе		Среднее количество баллов
всего	набравших менее нижнего порога		Балл	Кол-во учащихся, набравших данное кол-во баллов	Балл	Кол-во учащихся, набравших данное кол-во баллов	
11А (6)	0	100	33	2	70	2	51
11Б (13)	0	100	27	2	82	1	51
11В (14)	0	100	33	3	82	1	51
33	0	100	27	2	82	2	51

Аналитический отчет 2018/2019 учебный год

Анализ результатов единого государственного экзамена по истории

Кол-во учащихся		% обученности	Наименьший балл по школе		Наивысший балл по школе		Среднее количество баллов
все-го	набравших менее нижнего порога		Балл	Количество учащихся, набравших данное количество баллов	Балл	Количество учащихся, набравших данное количество баллов	
12	0	100	43	1	96	1	68

Анализ результатов единого государственного экзамена по физике

Кол-во учащихся		% обученности	Наименьший балл по школе		Наивысший балл по школе		Среднее количество баллов
все-го	набравших менее нижнего порога		Балл	Количество учащихся, набравших данное количество баллов	Балл	Количество учащихся, набравших данное количество баллов	
17	2	88	23	1	98	1	50

Анализ результатов единого государственного экзамена по информатике

Кол-во учащихся		% обученности	Наименьший балл по школе		Наивысший балл по школе		Среднее количество баллов
все-го	набравших менее нижнего порога		Балл	Количество учащихся, набравших данное количество баллов	Балл	Количество учащихся, набравших данное количество баллов	
10	3	70	7	1	72	1	42

Аналитический отчет 2018/2019 учебный год

Анализ результатов единого государственного экзамена по литературе

Кол-во учащихся		% обученности	Наименьший балл по школе		Наивысший балл по школе		Среднее количество баллов
все-го	набравших менее нижнего порога		Балл	Количество учащихся, набравших данное количество баллов	Балл	Количество учащихся, набравших данное количество баллов	
4	1	75	7	1	69	1	47

Анализ результатов единого государственного экзамена по химии

Кол-во учащихся		% обученности	Наименьший балл по школе		Наивысший балл по школе		Среднее количество баллов по школе
все-го	набравших менее нижнего порога		Балл	Количество учащихся, набравших данное количество баллов	Балл	Количество учащихся, набравших данное количество баллов	
5	0	100	36	1	98	1	64

Анализ результатов единого государственного экзамена по биологии

Кол-во учащихся		% обученности	Наименьший балл по школе		Наивысший балл по школе		Среднее количество баллов
все-го	набравших менее нижнего порога		Балл	Количество учащихся, набравших данное количество баллов	Балл	Количество учащихся, набравших данное количество баллов	
8	0	100	40	1	93	1	60

Аналитический отчет 2018/2019 учебный год

Анализ результатов единого государственного экзамена по географии

Кол-во учащихся		% обученности	Наименьший балл по школе		Наивысший балл по школе		Среднее количество баллов по школе
все-го	набравших менее нижнего порога		Балл	Количество учащихся, набравших данное количество баллов	Балл	Количество учащихся, набравших данное количество баллов	
1	0	100	69	1	69	1	69

Анализ результатов единого государственного экзамена по обществознанию

Кол-во учащихся		% обученности	Наименьший балл по школе		Наивысший балл по школе		Среднее количество баллов по школе
все-го	набравших менее нижнего порога		Балл	Количество учащихся, набравших данное количество баллов	Балл	Количество учащихся, набравших данное количество баллов	
26	0	100	49	2	97	1	72

Анализ результатов единого государственного экзамена по английскому языку

Кол-во учащихся		% обученности	Наименьший балл по школе		Наивысший балл по школе		Среднее количество баллов по школе
все-го	набравших менее нижнего порога		Балл	Количество учащихся, набравших данное количество баллов	Балл	Количество учащихся, набравших данное количество баллов	
7	0	100	40	1	80	1	68



Результативность участия во Всероссийской предметной олимпиаде школьников

Муниципальный этап

М/О		Всего участни- ков	Победители и призеры
«Обществознание»	2018/2019	29	11
	2017-2018	20	4
	2016-2017	16	12
	2015-2016	23	9
	2014-2015	12	3
Русский язык и лите- ратура	2018/2019	14	6
	2017-2018	10	5
	2016-2017	7	3
	2015-2016	8	4
	2014-2015	10	5
Иностранный язык	2018/2019	4	2
	2017-2018	1	1
	2016-2017	2	0
	2015-2016	4	1
	2014-2015	3	1
Математика и информатика	2018/2019	8	4
	2017-2018	4	2
	2016-2017	7	2
	2015-2016	10	4
	2014-2015	7	3
Физическая культура, ОБЖ	2018/2019	11	3
	2017-2018	15	3
	2016-2017	9	4
	2015-2016	9	1
	2014-2015	2	3
«Естествознание»	2018/2019	16	8
	2017-2018	7	5
	2016-2017	10	2
	2015-2016	18	3
	2014-2015	9	1
«Искусство, технология»	2018/2019	0	0
	2017-2018	0	0
	2016-2017	2	0
	2015-2016	0	0
	2014-2015	2	0

Аналитический отчет 2018/2019 учебный год

Список победителей муниципального этапа ВсОШ

Участники	Класс	Предмет	Результат
Расулов Ахмед	11	Астрономия	призер
		ОБЖ	призер
		География	призер
		Математика	призер
		Физика	призер
Нурадинов Далгат	11	Математика	призер
		Физика	призер
Гринёва Ия	10	Обществознание	победитель
		История	призер
		Право	призер
		Русский язык	призер
Вяльцев Валерий	10	Обществознание	победитель
		Биология	победитель
		Экология	победитель
		Экономика	победитель
		Немецкий язык	призер
		Химия	призер
Чеботаев Никита	11	Биология	призер
Черненко Ирина	11	Литература	призер
Миляева Юлия	11	Литература	призер
Машенцева Алена	11	История	призер
Немцова Таисия	9	Физическая культура	призер
		ОБЖ	призер
Ухина Полина	9	Литература	призер
Бухалов Иван	9	Математика	призер
Гавриченко Екатерина	9	Физика	призер
Головлева Елизавета	9	Обществознание	призер
Кравченко Екатерина	9	Английский язык	призер
Магомедов Ислам	9	Обществознание	призер
Гончаренко Дарья	8	Литература	призер
		Право	призер
Деружинский Дмитрий	7	Математика	призер
Шеховцова Анна	7	Право	призер

Сравнительная характеристика участия в муниципальном этапе олимпиады за 5 лет:

Призовые места	2014-15	2015-16	2016-17	2017-2018	2018-2019
победитель	4	4	1	4	5
призер	12	18	22	16	28
ВСЕГО	16	22	23	20	33

Региональный этап

Список победителей регионального этапа ВсОШ

№	ФИО	Предмет	Класс	Статус
1	Гавриченко Екатерина	Астрономия	9	призер
2	Вяльцев Валерий	Биология	10	победитель
		Экология	10	победитель
		Немецкий язык	10	призер
3	Немцова Таисия	ОБЖ	9	призер
		Физическая культура	9	призер

Сравнительная характеристика участия в региональном этапе олимпиады за 5 лет:

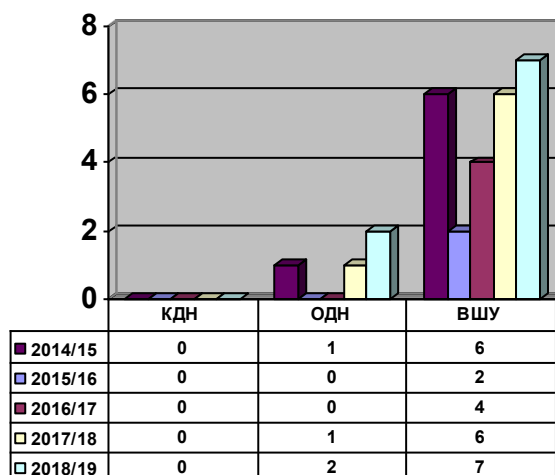
Призовые места	2014-2015	2015-2016	2016-2017	2017-2018	2018-2019
победители	0	0	2	1	2
призеры	2	3	5	4	4
ВСЕГО	2	3	7	5	6

Заключительный этап

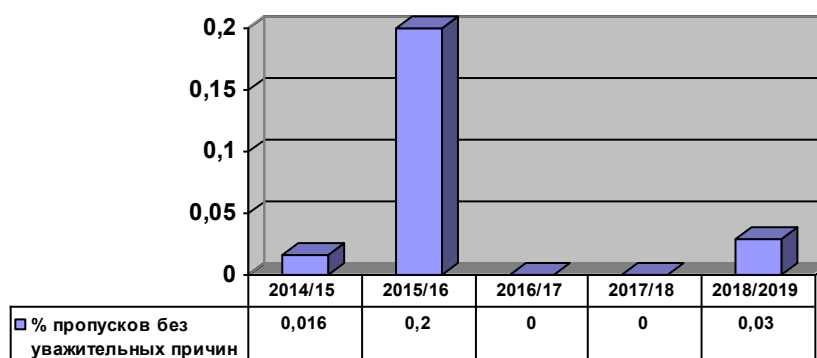
Список победителей заключительного этапа ВсОШ

№	ФИО	Предмет	Класс	Статус
1	Вяльцев Валерий	Биология	10	призер

Количество учащихся МБОУ СОШ № 26 г. Ставрополя, состоящих на учете в КДН, ОПН, внутришкольном учете за 5 лет



Сравнительная характеристика пропусков учащихся за 5 лет



**Финансовое обеспечение функционирования и развития
общеобразовательного учреждения**

Платные образовательные услуги (04.02.01)

Расходы МБОУ СОШ № 26 с 01.09.2018 г. по 31.05.2019г.	
Остаток на на 01.09.2018	-38045,86
Приход	3477906,23
Расход	
Заработная плата	2103677,30
Начисления на з/п	696984,39
ИП Теряев (картридж)	4290,00
ИП Теряев (блок питания)	3900,00
ЗАО " Дикси " (электротовары)	7122,15
ООО "Огнезащита" (извещатель пожарный)	4900,00
ООО "Статус" сопровождение 1 С	115262,33
ООО"КИТ" (хозтовары)	3177,80
ООО "ПРОМЕТЕЙ" (мебель ученическая)	38000,00
ООО "Сеть" (интернет)	20000,00
Общество с ограниченной ответственностью"Электро-монтажное управление" (замена светильников в спортзале)	46900,00
ООО "Статус" (обновление программы 1с в 2019 году)	29664,00
ИП Куртев Станислав Каменович (линолеум)	4760,00
ООО фирма " Ставрополь-Сервис-Школа "(учебники)	8955,00
Публичное акционерное общество муждугородной и международной электрической связи"Ростелеком" (услуги связи)	6,55
ООО "Статус" (кассовый аппарат)	22500,00
ООО "Бумага-С" (канцтовары)	21678,40
ООО Удостоверяющий центр "АСКОМ" (создание сертификата ключа)	1950,00
ИП Теряев Константин Александрович (системный блок)	33820,00
ИП Теряев Константин Александрович (заправка картриджей)	45660,00
ИП Теряев Константин Александрович (микрофон)	6160,00
ЧУ ДПО УКК СКАК (обучение директора)	16000,00
ЭКО-СЕРВИС ООО (вывоз крупногабаритного груза)	14000,00
ООО "Развитие ДНК" (мед.осмотр сотрудников)	875,00
ИП Теряев Константин Александрович (ремонт принтера)	5400,00
ООО " Бумага -С " (оснастка для штампа)	552,81
ООО ЦИТ "Аверс" (электронный журнал)	8364,00
Налог на имущество	4980,00
ООО "Бумага - С" материальные запасы	1245,60

Платные образовательные услуги (04.02.01)

ИП Теряев Константин Александрович (экран для проектора)	4300,00
ИП Теряев Константин Александрович (кабель питания)	490,00
ООО "Бумага-С" (классные доски)	6630,00
ИП Теряев Константин Александрович (принтер)	28800,00
ООО " Бумага -С " (бумага)	25017,50
ООО "Ставропольский фонд санэпидблагополучия" (дератизация-грызуны)	3375,00
Межрайонная ИФНС № 12 (налоги)	390,00
Индивидуальный предприниматель Лавренов Сергей Александрович (ремонт компьютера)	2000,00
ООО "ЭКО-СЕРВИС" (вывоз мусора)	5600,00
Ставропольское муниципальное унитарное троллейбус- ООО"АРС" (прочистка канализации)	1442,00
СПАО "Ингосстрах" (ОСАГО на автобус)	8492,80
ООО "Самсон-Кавказ" (доска классная)	5759,96
ООО "Самсон-Кавказ" (доска классная)	9557,94
ИТОГО расходы	3372640,53
Остаток на 04.07.2019 г.	67219,84

Аренда (04.01.02)	
расходы МБОУ СОШ № 26 с 01.09.2019	
Остаток на 01.09.2018	2771,71
Приход	109080,00
Расходы с 01.09.2018 по 04.07.2019	
ИП Теряев Константин Александрович	5900,00
ООО "Статус" (сопровождение 1 С)	4800,00
ЗАО " Дикси " (электротовары)	815,00
ФГКУ "УВО ВНГ РОССИИ ПО СТАВРОПОЛЬСКО-МУ КРАЮ" (реагирование срабатываемой сигнализации)	2116,80
ООО "Эффективные Энерготехнологии" (расчет потребляемой мощности)	5269,00
ООО "Ставропольский фонд санэпидблагополучия" (энтомологическое обследование территории)	6400,00
ИП Черных Людмила Александровна (система	20000,00
Межрайонная ИФНС России № 12 (налоги)	4758,51
ООО"АРС" (прочистка канализации)	3123,20
ФГКУ "УВО ВНГ РОССИИ ПО СТАВРОПОЛЬСКО-МУ КРАЮ" (услуги по обслуживанию сигнализации)	1411,20
Ставропольское муниципальное унитарное троллейбусное предприятие (мед.осмотр водителя)	4326,00
ООО "Компания Тензор" (сопровождение про-	3800,00
ИП Теряев Константин Александрович (заправка	17200,00
ИП Рыбалкин (ТО автобуса)	4180,00
ИП Яцунов Максим Сергеевич (ТО автобуса)	1200,00
Итого расходы	85299,71
Остаток на 04.07.2019 г.	26552,00

Безвозмездные пожертвования (04.02.02)

Остаток на на 01.09.2018	55 998,00
Приход	66 696,38
Приход (оплата за летний лагерь)	105 802,76
Расход с 01.09.2018 г. по 04.07.2019 г.	
Налоги	1 050,00
ПАО "Ростелеком" (услуги связи)	1 288,65
ООО "Стопфаер" (огнезащитная обработка деревянных конструкций)	9 000,00
Ставропольское муниципальное унитарное троллейбусное предприятие (мед.осмотр водителя)	1 442,00
ООО "Бумага - С" (канцтовары к летнему лагерю)	2 625,00
ООО "Бумага - С" (хозтовары к летнему лагерю)	922,50
ИП Коневцов Иван Владимирович (ремонт кондиционера)	13 500,00
ИП Гапченко Иван Юрьевич (баннер ко дню города)	1 350,00
ИП Теряев К.А. (оперативная память)	5 400,00
ООО "Статус" (соровождение 1 С)	20 000,00
ИП Казьмина Наталья Николаевна (оценка стоимости автобуса)	5 000,00
ООО "Сеть" (интернет)	2 500,00
МУП "Водоканал"	6 000,00
Ставропольэнергообл (электроэнергия)	30 000,00
Теплосеть (теплоэнергия)	1 000,00
ИП Акулова Надежда Григорьевна (новогодние гирлянды)	8 990,00
ООО "Сеть" (интернет)	2 500,00
Итого расходы	112 568,15
Остаток на 04.07.2019 г.	115 928,99

Аналитический отчет 2018/2019 учебный год

Аналитический отчет 2018/2019 учебный год