

МБОУ СОШ № 26 г. Ставрополь

2018 год

Статистические данные о деятельности МБОУ СОШ № 26 г. Ставрополя в 2017/2018 учебном году

Этапы развития

1989 г. – школа – экспериментальная краевая площадка по проблеме **дифференцированной оплаты труда учителей** (научный руководитель – д. пед. наук, проф. Гуров В.Н.).

1990 г. – школа – экспериментальная федеральная площадка Академии наук по теме: **«Дифференциация в обучении и воспитании учащихся городской школы»** (научный руководитель – д-р пед. наук, проф. Гуров В.Н.).

1995 г. – школа – краевой методический центр по социальной работе, городская экспериментальная площадка по теме: **«Отработка модели непрерывного социально-педагогического образования»** (научный руководитель – д-р пед. наук, проф. Гуров В.Н.).

1998 г. – школа – экспериментальная площадка Российской Академии наук по допрофессиональной подготовке социальных педагогов по теме: **«Социализация личности учащихся в условиях открытой школы как социально-педагогической системы»** (научный руководитель – д-р пед. наук, проф. Гуров В.Н.).

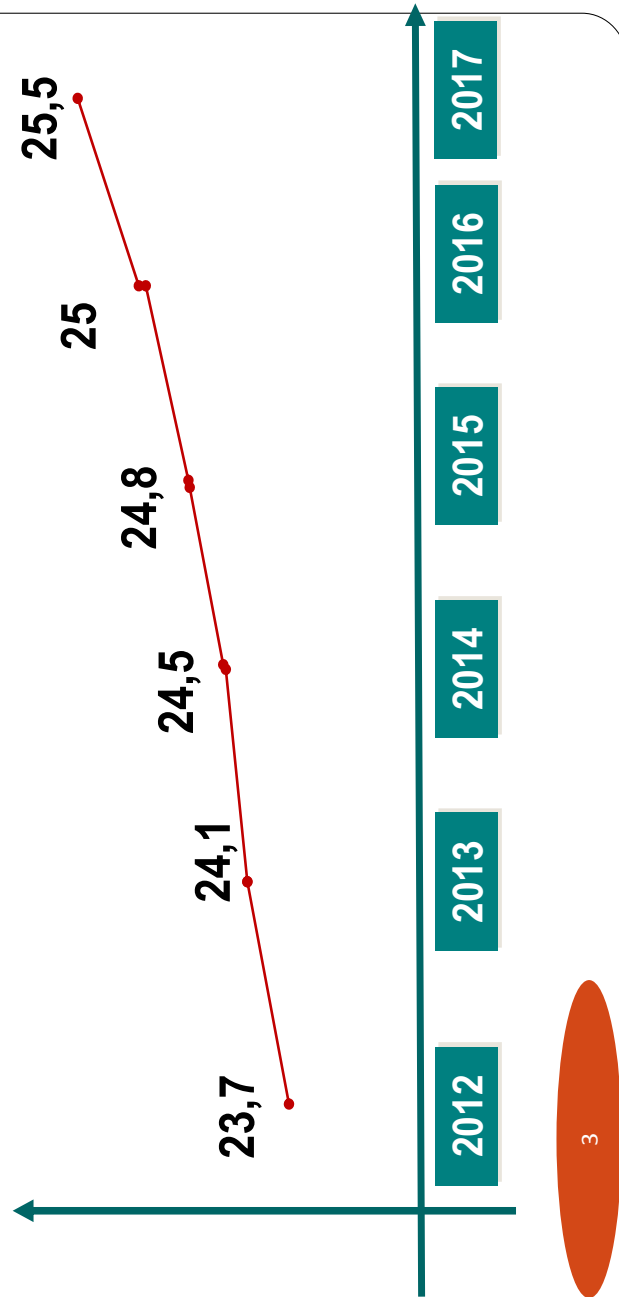
2001 г. – школа – экспериментальная краевая площадка по теме: **«Формирование личности в поликультурной среде»** (научный руководитель – д-р пед. наук, проф. Гуров В.Н.).

2004 г. – школа – городская экспериментальная площадка по теме: **«Создание спортивно-оздоровительного центра в условиях интеграции учреждений общего и дополнительного образования»** (научный руководитель - Рудьева Д.Г.).

2008 г. – школа—краевая экспериментальная площадка по теме: **«Модель формирования культуры здоровья у школьников в условиях взаимодействия субъектов образовательного процесса»** (научный руководитель - Рудьева Д.Г.)

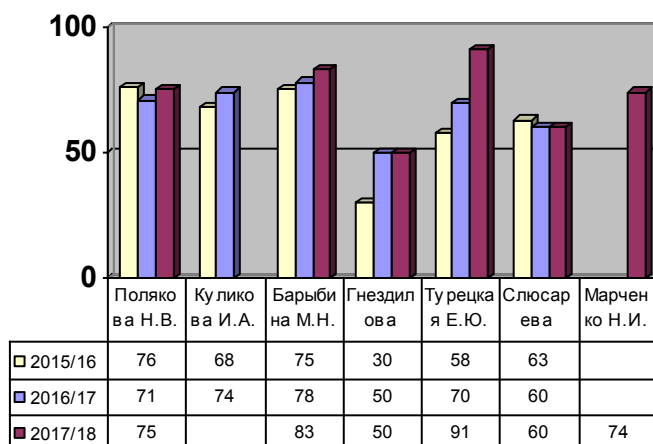


**Средняя наполняемость классов
(данные на 01.09.2017)**

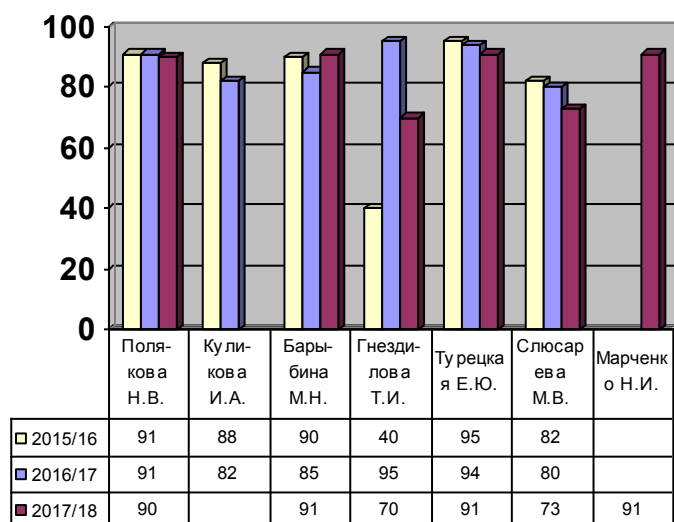


Результаты деятельности учителей русского языка и литературы за 3 последних года (качество знаний %)

Сравнительная характеристика результативности работы учителей по русскому языку

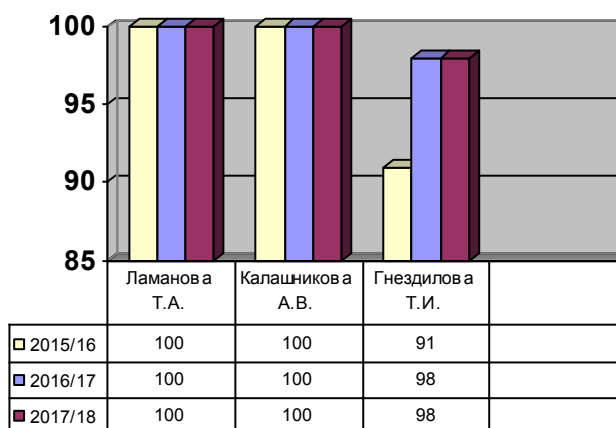


Сравнительная характеристика результативности работы учителей по литературе

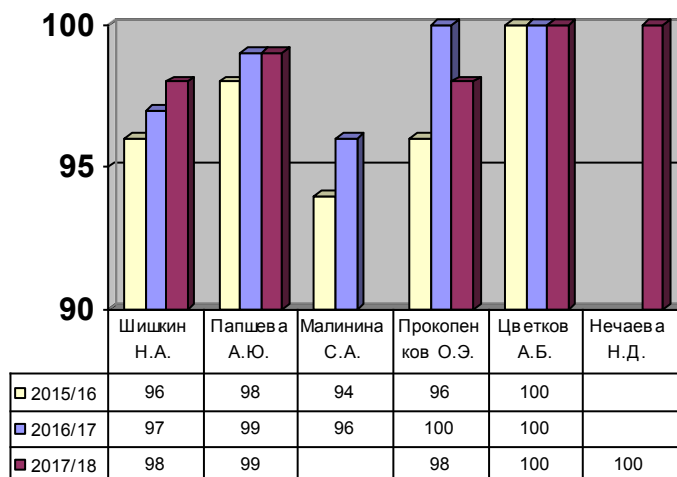


**Результаты деятельности учителей области «Искусство»
за 3 последних года (качество знаний %)**

**Сравнительная характеристика результативности работы
по технологии, музыке, ИЗО, МХК.**

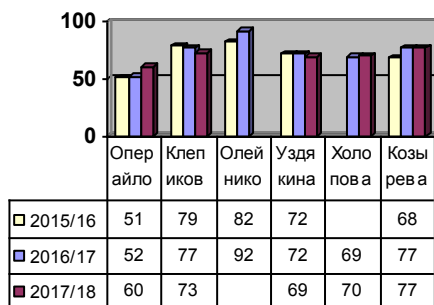


**Результаты деятельности учителей области «Физическая культура,
ОБЖ»
за 3 последних года (качество знаний %)**

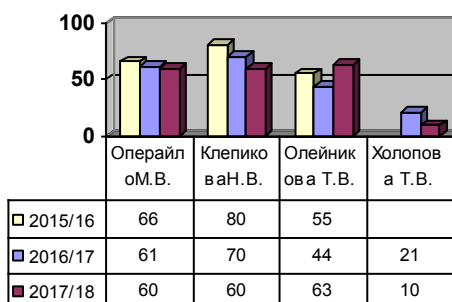


Результаты деятельности учителей математики и информатики за 3 последних года (качество знаний %)

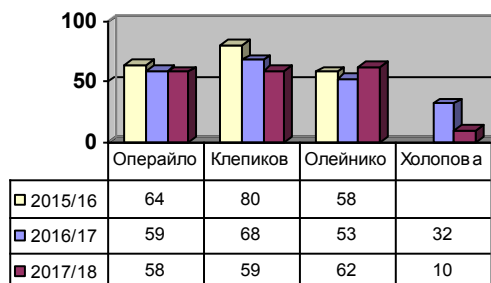
Сравнительная характеристика результативности работы учителей по математике, информатике



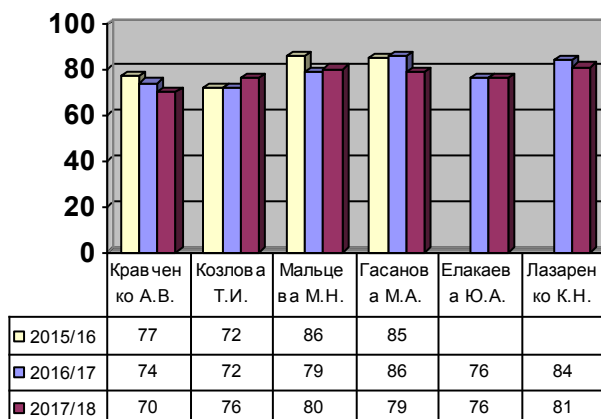
Сравнительная характеристика результативности работы учителей по алгебре



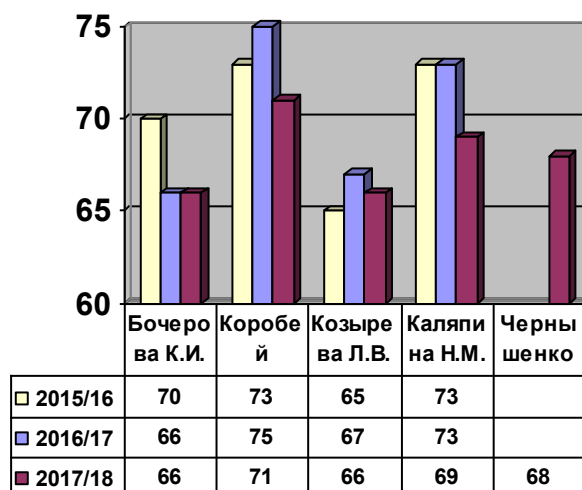
Сравнительная характеристика результативности работы учителей по геометрии



Результаты деятельности учителей иностранного языка за 3 последних года (качество знаний %)

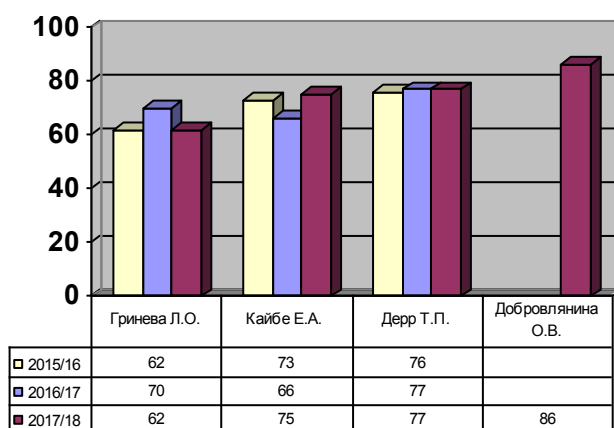


Сравнительная характеристика результативности работы учителей по химии, биологии, физике.

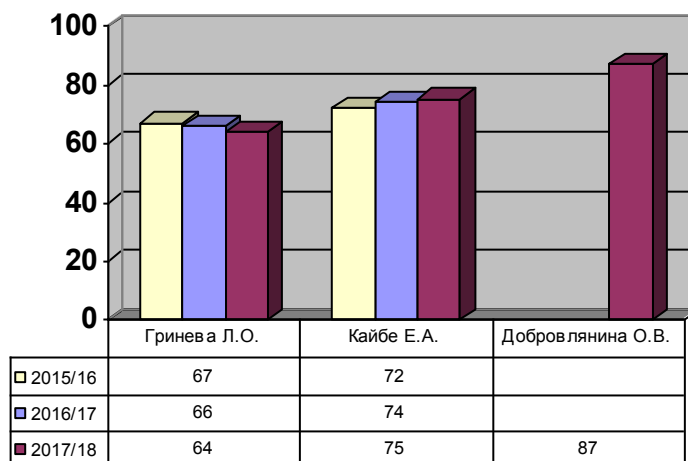


**Результаты деятельности учителей области
«Обществознание» за 3 последних года (качество знаний %)**

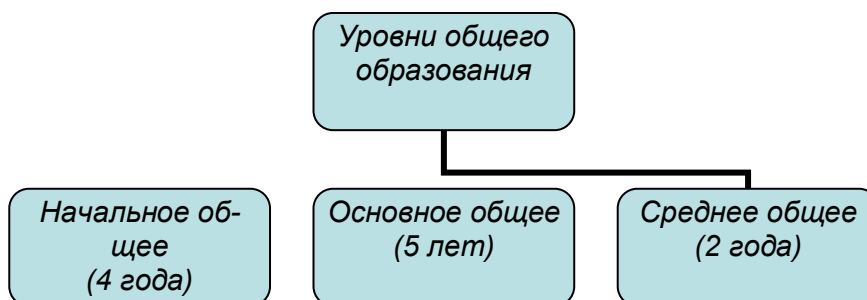
**Сравнительная характеристика результативности работы
учителей по истории, географии**



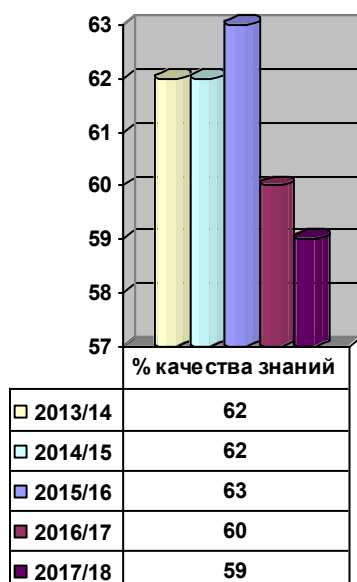
**Сравнительная характеристика результативности работы
учителей по обществознанию**



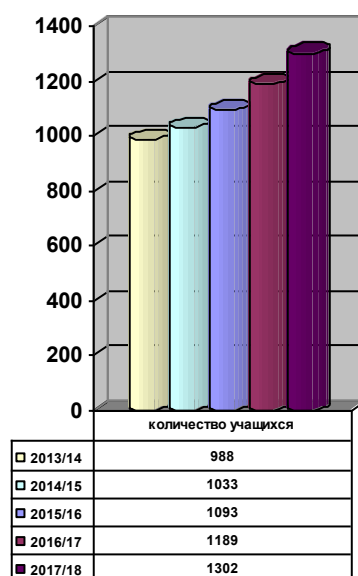
Учебный план общеобразовательного учреждения



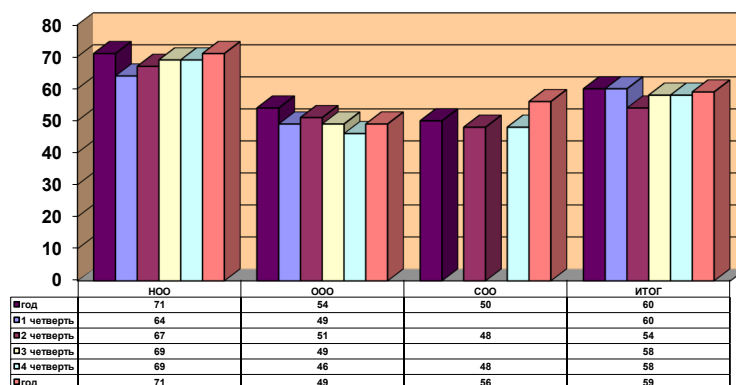
Характеристика изменения качества знаний (%)



Характеристика изменения контингента обучающихся



Сравнительная характеристика качества знаний по уровням



Итоги года обучающихся 2 – 4 классов:

Класс	Ф.И.О. учителя	Окончили год					Кач-во знаний	Обуч.
		Отл.	резерв	Хор.	резерв	Удовл.		
2А	Юрченко Т.Н.	7	2	15	2	6	79	100
2Б	Мирошник Е.А.	4	1	20	1	5	83	100
2В	Зеленская А.В.	5	1	17		8	73	100
2Г	Мальшева И.П.	7	1	14	1	9	70	100
2Д	Кажарина Е.Г.	6		13		10	66	100
2Е	Кудрявцева И.И.	7	1	12		10	66	100
Итого		36	6	91	4	48	73	100
3А	Тертышникова Е.А.	5	1	16		5	81	100
3Б	Кузьмичева О.А.	5	2	14	2	8	70	100
3В	Мещерякова Л.В.	7		13		8	71	100
3Г	Мещерякова Н.В.	3	1	15	1	9	67	100
3Д	Волкова Ю.А.	4		11	1	9	63	100
3Е	Кудрявцева И.И.	5		12	1	7	71	100
Итого		29	4	81	5	46	71	100
4А	Чипурная Н.В.	1	1	18	3	10	66	100
4Б	Гузенко Д.Н.	5	3	17		7	76	100
4В	Шурыгина Е.В.	5	2	16		7	75	100
4Г	Лысак Е.П.	3		16	1	9	68	100
4Д	Третьякова А.И.	2	3	17	1	10	66	100
Итого		16	9	84	5	43	70	100
2 – 4 классы		81	19	256	14	137	71	100

Аналитический отчет 2017/2018 учебный год

Классный рук.	2015- 2016	2016 - 2017	2017- 2018
Чипурная Н.В.	2а - 72	3а — 68	4а — 66
Гузенко Д.Н.	2б - 74	3б — 71	4б — 76
Шурыгина Е.В.	2в - 74	3в - 71	4в — 75
Лысак Е.П.	2г - 75	3г — 74	4г — 68
Третьякова А.И.	2д - 70	3д — 68	4д — 66
Месрофова Э.С.	3а - 64	4а — 63	1а
Литовченко З.В.	3б - 69	4б — 67	1б
Алимова М.А.	3в - 68	4в — 73	1в
Тертышникова Е.А.	3г - 78	4г — 70	1г
Скорик А.Ю.	3д - 81	4д — 76	1д
Шурыгина Е.В.			1е
Гуляева Н.В.			1з
Юрченко Т.Н.	4а - 78	1а	2а — 79
Мирошник Е.А.	4б - 60	1б	2б — 83
Зеленская А.В.	4в - 70	1в	2в — 73
Малышева И.П.	4е - 68	1г	2г — 70
Кажарина Е.Г.		1д	2д — 66
Кудрявцева И.И.		1е	2е — 66
Тертышникова Е.А.	1а	2а — 73	3а — 81
Кузьмичёва О.А.	1б	2б — 77	3б — 70
Мещерякова Л.В.	1в	2в — 69	3в - 71
Семенихина Н.В.	1г	2г - 64	3г — 67
Волкова Ю.А.	1д	2д - 69	3д — 63
Кудрявцева И.И.	1е	2е - 67	3е — 71
	Ср. показ. – 71%	Ср. показ. – 71%	Ср. показ. – 71%

Качество освоения программного материала по основным предметам учебного плана

Кл.	Ф.И.О. учителя	Русский язык	Литер. чтение	Англ. язык	Матем.	Окруж. мир
2А	Юрченко Т.Н.	85	96	89	82	96
2Б	Мирошник Е.А.	86	93	93	93	90
2В	Зеленская А.В.	73	90	87	73	90
2Г	Малышева И.П.	73	93	87	77	83
2Д	Кажарина Е.Г.	66	90	86	66	79
2Е	Кудрявцева И.И.	66	97	75	66	97
	<i>Средний показатель</i>	75	93	86	76	89
3А	Тертышникова Е.А.	81	100	92	81	96
3Б	Кузьмичёва О.А.	70	96	85	77	96
3В	Мещерякова Л.В.	71	93	86	79	89
3Г	Мещерякова Н.В.	67	100	89	74	96
3Д	Волкова Ю.А.	71	75	67	67	83
3Е	Кудрявцева И.И.	75	100	83	83	95
	<i>Средний показатель</i>	73	94	84	77	93

Аналитический отчет 2017/2018 учебный год

Кл.	Ф.И.О. учителя	Русский язык	Литер. чтение	Англ. язык	Матем.	Окруж. мир
4А	Чипурная Н.В.	72	100	90	76	93
4Б	Гузенко Д.Н.	76	93	79	72	90
4В	Шурыгина Е.В.	75	89	78	78	89
4Г	Лысак Е.П.	74	93	78	78	86
4Д	Третьякова А.И.	68	89	75	65	75
Средний показатель		73	93	80	74	87
Средний показатель (2 - 4 кл.)		73	93	83	76	89

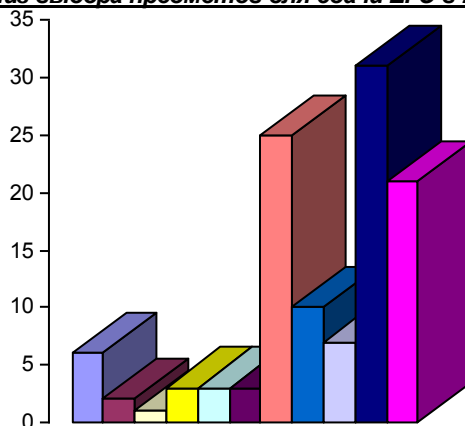
Результативность и качество знаний выпускников:

	2013/2014		2014/2015		2015/2016		2016/2017		2017/2018	
	9	11	9	11	9	11	9	11	9	11
Всего выпускников	86	39	65	48	75	42	112	46	78	33
Награждены: золотой медалью	-	8	-	1	-	4	-	8	-	6
- серебряной медалью	-	2	-	2	-	1	-	2	-	1
- аттестат с отличием	3	8	8	1	11	4	3	8	6	7
% качества	48	64	55	68	53	62	42	57	49	58

Сравнительный анализ выбора предметов для сдачи ГИА (%)

предмет	9 класс			11 класс		
	2015/ 2016	2016/ 2017	2017/ 2018	2015/ 2016	2016/ 2017	2017/ 2018
Математика (профильный)				90	63	63,6
Математика (базовый)				83	67	94
Информатика		13	10,2	9,5	8,6	6
Литература	9,7	3	3,8	5	6,5	9
География	26	41	21,8	2,3	2	3
Физика	9,7	13	7,7	36	26	21
Химия	25	19	20,5	7	22	9
Биология	36	21	30,8	19	26	18
История	9,7	9	20,5	21	24	30
Обществознание	64	71	72	55	52	75,8
Иностранный язык	9,7	9	10,2	12	2	9

Анализ выбора предметов для сдачи ЕГЭ в 2018 году (чел.)



■ биология	6
■ информатика	2
□ география	1
■ литература	3
□ английский язык	3
■ химия	3
■ обществознание	25
■ история	10
□ физика	7
■ математика (базовый)	31
■ математика (профильный)	21

Аналитический отчет 2017/2018 учебный год

Анализ результатов экзамена по русскому языку в форме ОГЭ в 9 классе

Класс	Кол-во учащихся		Количество учащихся, выполнивших работу на				% обученности	% качества	Средний балл
	все-го	выполнивших работу	«2»	«3»	«4»	«5»			
9А	28	28		3	16	9	100	89	4,2
9Б	30	30		3	11	16	100	90	4,4
9В	20	19		14	4	1	100	26	3,3
Ито-	78	77		20	31	26	100	74	4,1

Анализ результатов экзамена по алгебре ОГЭ в 9 классе

Класс	Кол-во учащихся		Количество учащихся, выполнивших работу на				% обученности	% качества	Средний балл
	все-го	выполнивших работу	«5»	«4»	«3»	«2»			
9А	28	28	2	14	12		100	57	3,6
9Б	30	30	3	18	9		100	70	3,8
9В	20	19	1	8	10		100	47	3,5
Ито-го:	78	77	6	40	31		100	60	3,7

Анализ результатов экзамена по геометрии в форме ОГЭ в 9 классе

Класс	Кол-во учащихся		Количество учащихся, вы-				% обученности	% качества	Средний балл
	все-го	выполнивших работу	«5»	«4»	«3»	«2»			
9А	28	28	2	14	12		100	57	3,6
9Б	30	30	1	16	13		100	57	3,6
9В	20	19	0	8	11		100	42	3,4
Ито-	78	77	3	38	36		100	53	3,6

Результаты ГВЭ-9 по математике, русскому языку

Класс	Всего	Писали	Получили оценки				Учитель
			5	4	3	2	
9 В	1	1	0	1	0	0	Холопова Т.В./ Гнездилова Т.И.

Аналитический отчет 2017/2018 учебный год

Анализ результатов экзамена по информатике в форме ОГЭ в 9 классе

Класс	Кол-во учащихся		Количество учащихся, выполнивших работу на				% обученности	% качества	Средний балл
	все-го	выполнивших работу	«2»	«3»	«4»	«5»			
9	78	8	0	5	2	1	100	37,5	3,5
Итого:	78	8	0	5	2	1	100	37,5	3,5

Анализ результатов экзамена по литературе в форме ОГЭ в 9 классе

Класс	Кол-во учащихся		Количество учащихся, выполнивших работу на				% обученности	% качества	Средний балл
	все-го	выполнивших работу	«2»	«3»	«4»	«5»			
9	78	3			3		100	100	4
Итого:	78	3			3		100	100	4

Анализ результатов экзамена по химии в форме ОГЭ в 9 классе

Класс	Кол-во учащихся		Количество учащихся, выполнивших работу на				% обученности	% качества	Средний балл
	все-го	выполнивших работу	«2»	«3»	«4»	«5»			
9	78	16	0	6	5	5	100	62,5	3,9
Итого:	78	16	0	6	5	5	100	62,5	3,9

Аналитический отчет 2017/2018 учебный год

Анализ результатов экзамена по биологии в форме ОГЭ в 9 классе

Класс	Кол-во учащихся		Количество учащихся, выполнивших работу на				% обученности	% качества	Средний балл
	все-го	выполнивших работу	«2»	«3»	«4»	«5»			
9	78	24		12	11	1	100	50	3,5
Итого:	78	24		12	11	1	100	50	3,5

Анализ результатов экзамена по английскому языку в форме ОГЭ в 9 кл.

Класс	Кол-во учащихся		Количество учащихся, выполнивших работу на				% обученности	% качества	Средний балл
	все-го	выполнивших работу	«2»	«3»	«4»	«5»			
9	78	8		4	1	3	100	50	3,9
Итого:	78	8		4	1	3	100	50	3,9

Анализ результатов экзамена по обществознанию в форме ОГЭ в 9 кл.

Класс	Кол-во учащихся		Количество учащихся, выполнивших работу на				% обученности	% качества	Средний балл
	все-го	выполнивших работу	«2»	«3»	«4»	«5»			
9	78	56		14	37	5	100	75	3,8
Итого:	78	56		14	37	5	100	75	3,8

Аналитический отчет 2017/2018 учебный год

Анализ результатов экзамена по истории в форме ОГЭ в 9 классе

Класс	Кол-во учащихся		Количество учащихся, выполнивших работу на				% обученности	% качества	Средний балл
	все-го	выполнивших работу	«2»	«3»	«4»	«5»			
9	78	16	0	2	12	2	100	87,5	4
Итого:	78	16	0	2	12	2	100	87,5	4

Анализ результатов экзамена по географии в форме ОГЭ в 9 классе

Класс	Кол-во учащихся		Количество учащихся, выполнивших работу на				% обученности	% качества	Средний балл
	все-го	выполнивших работу	«2»	«3»	«4»	«5»			
9	78	17		11	3	3	100	35	3,5
Итого:	78	17		11	3	3	100	35	3,5

Анализ результатов экзамена по физике в форме ОГЭ в 9 классе

Класс	Кол-во учащихся		Количество учащихся, выполнивших работу на				% обученности	% качества	Средний балл
	все-го	выполнивших работу	«2»	«3»	«4»	«5»			
9	78	6		2	4		100	66,7	3,7
Итого:	78	6		2	4		100	66,7	3,7

Аналитический отчет 2017/2018 учебный год

**Анализ результатов единого государственного экзамена
по русскому языку**

Кол-во учащихся		% обученности	Наименьший балл по школе		Наивысший балл по школе		Среднее количество баллов
все-го	набравших менее нижнего порога		Балл	Количество учащихся, набравших данное количество баллов	Балл	Количество учащихся, набравших данное количество баллов	
11А (16)	0	100	36	1	94	1	73
11Б (17)	0	100	53	1	87	1	69
33	0	100	36		94		71

**Анализ результатов единого государственного экзамена по математике
(базовый уровень)**

Класс	Кол-во учащихся		Количество учащихся, выполнивших работу на				% обученности	% качества	Средний балл
	всего	выполнявших работу	«2»	«3»	«4»	«5»			
11А	16	16	1		7	8	94	94	4,4
11Б	17	15			7	8	100	100	4,5
Итого	33	31	1		14	16	97	97	4,5

**Анализ результатов единого государственного экзамена по математике
(профильный уровень)**

Кол-во учащихся		% обученности	Наименьший балл по школе		Наивысший балл по школе		Среднее количество баллов
все-го	набравших менее нижнего порога		Балл	Количество учащихся, набравших данное количество баллов	Балл	Количество учащихся, набравших данное количество баллов	
11А (8)	0	100	27	2	56	1	40
11Б (13)	0	100	33	2	78	1	48
21	0	96,5	14	1	84	1	45

Аналитический отчет 2017/2018 учебный год

Анализ результатов единого государственного экзамена по истории

Кол-во учащихся		% обученности	Наименьший балл по школе		Наивысший балл по школе		Среднее количество баллов
все-го	набравших менее нижнего порога		Балл	Количество учащихся, набравших данное количество баллов	Балл	Количество учащихся, набравших данное количество баллов	
10	1	90	27	1	70	1	51

Анализ результатов единого государственного экзамена по физике

Кол-во учащихся		% обученности	Наименьший балл по школе		Наивысший балл по школе		Среднее количество баллов
все-го	набравших менее нижнего порога		Балл	Количество учащихся, набравших данное количество баллов	Балл	Количество учащихся, набравших данное количество баллов	
7	1	86	33	1	62	1	47

Анализ результатов единого государственного экзамена по информатике

Кол-во учащихся		% обученности	Наименьший балл по школе		Наивысший балл по школе		Среднее количество баллов
все-го	набравших менее нижнего порога		Балл	Количество учащихся, набравших данное количество баллов	Балл	Количество учащихся, набравших данное количество баллов	
2	0	100	40	1	79	1	59,5

Аналитический отчет 2017/2018 учебный год

Анализ результатов единого государственного экзамена по литературе

Кол-во учащихся		% обученности	Наименьший балл по школе		Наивысший балл по школе		Среднее количество баллов
все-го	набравших менее нижнего порога		Балл	Количество учащихся, набравших данное количество баллов	Балл	Количество учащихся, набравших данное количество баллов	
3	0	100	35	1	87	1	54

Анализ результатов единого государственного экзамена по химии

Кол-во учащихся		% обученности	Наименьший балл по школе		Наивысший балл по школе		Среднее количество баллов по школе
все-го	набравших менее нижнего порога		Балл	Количество учащихся, набравших данное количество баллов	Балл	Количество учащихся, набравших данное количество баллов	
3	0	100	50	1	69	1	61

Анализ результатов единого государственного экзамена по биологии

Кол-во учащихся		% обученности	Наименьший балл по школе		Наивысший балл по школе		Среднее количество баллов
все-го	набравших менее нижнего порога		Балл	Количество учащихся, набравших данное количество баллов	Балл	Количество учащихся, набравших данное количество баллов	
6	0	100	40	1	79	1	58

Аналитический отчет 2017/2018 учебный год

Анализ результатов единого государственного экзамена по географии

Кол-во учащихся		% обученности	Наименьший балл по школе		Наивысший балл по школе		Среднее количество баллов по школе
все-го	набравших менее нижнего порога		Балл	Количество учащихся, набравших данное количество баллов	Балл	Количество учащихся, набравших данное количество баллов	
1	0	100	52	1	52	1	52

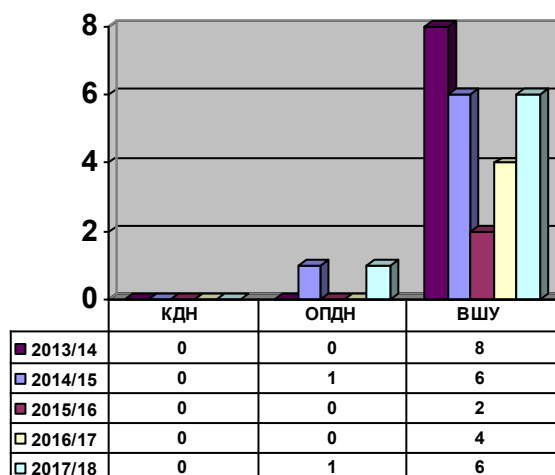
Анализ результатов единого государственного экзамена по обществознанию

Кол-во учащихся		% обученности	Наименьший балл по школе		Наивысший балл по школе		Среднее количество баллов по школе
все-го	набравших менее нижнего порога		Балл	Количество учащихся, набравших данное количество баллов	Балл	Количество учащихся, набравших данное количество баллов	
25	6	76	12	1	86	1	52

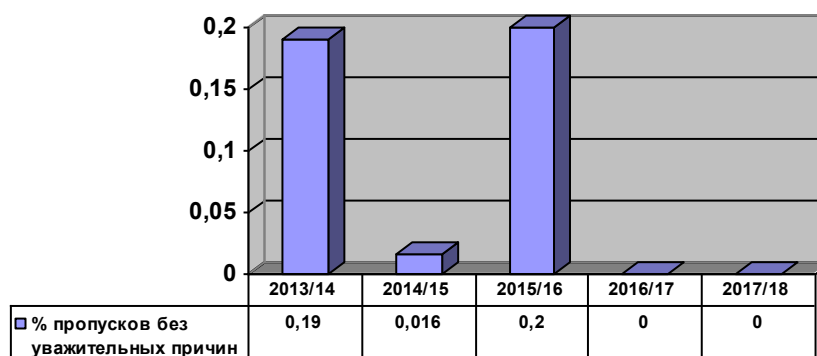
Анализ результатов единого государственного экзамена по английскому языку

Кол-во учащихся		% обученности	Наименьший балл по школе		Наивысший балл по школе		Среднее количество баллов по школе
все-го	набравших менее нижнего порога		Балл	Количество учащихся, набравших данное количество баллов	Балл	Количество учащихся, набравших данное количество баллов	
3	0	100	54	1	84	1	70

Количество учащихся МБОУ СОШ № 26 г. Ставрополя, состоящих на учете в КДН, ОПДН, внутришкольном учете за 5 лет



Сравнительная характеристика пропусков учащихся за 5 лет



Результативность участия во Всероссийской предметной олимпиаде школьников

Муниципальный этап

М/О		Всего уча- стников	Победите- ли и призе- ры	Вошли в десятку/ шестерку
«Обществознание»	2017-2018	20	4	1
	2016-2017	16	12	1
	2015-2016	23	9	1
	2014-2015	12	3	1
	2013-2014	8	2	2
Русский язык и ли- тература, МХК	2017-2018	10	5	
	2016-2017	7	3	0
	2015-2016	8	4	0
	2014-2015	10	5	1
	2013-2014	7	2	2
Иностранный язык	2017-2018	1	1	
	2016-2017	2	0	0
	2015-2016	4	1	0
	2014-2015	3	1	1
	2013-2014	3	0	0
Математика и ин- форматика	2017-2018	4	2	
	2016-2017	7	2	1
	2015-2016	10	4	1
	2014-2015	7	3	2
	2013-2014	4	0	1
Физическая культу- ра, ОБЖ	2017-2018	15	3	
	2016-2017	9	4	3
	2015-2016	9	1	1
	2014-2015	2	3	1
	2013-2014	3	2	4
«Естествознание»	2017-2018	7	5	1
	2016-2017	10	2	0
	2015-2016	18	3	1
	2014-2015	9	1	2
	2013-2014	12	1	1
«Искусство, техно- логия»	2017-2018	0	0	2
	2016-2017	2	0	0
	2015-2016	0	0	3
	2014-2015	2	0	1
	2013-2014	2	1	1

Аналитический отчет 2017/2018 учебный год

Список победителей II (муниципального) этапа олимпиады

Участники	Класс	Предмет	Результат
Расулов Ахмед	10	Астрономия	призер
		ОБЖ	призер
		География	призер
		Математика	призер
		Физика	победитель
Вилкс Елизавета	11	Английский язык	призер
		Литература	призер
Гринёва Ия	9	Право	призер
		Русский язык	победитель
Вяльцев Валерий	9	Математика	победитель
		Биология	призер
		Экология	победитель
		Обществознание	призер
Денисенко Валерия	7	Физическая культура	призер
Немцова Таисия	8	Физическая культура	призер
Чеботаев Никита	10	Биология	призер
Слюсарева Полина	11	Русский язык	призер
Миляева Юлия	10	Обществознание	призер
Гончаренко Дарья	7	Литература	призер
Ухина Полина	8	Литература	призер

Сравнительная характеристика участия в муниципальном этапе олимпиады за 5 лет:

Призовые места	2013-14	2014-15	2015-16	2016-17	2017-2018
I(II) - победитель	1	4	4	1	4
призеры	8	12	18	22	16
ВСЕГО	9	16	22	23	20

Региональный этап

Список победителей III (регионального) этапа олимпиады

№	Место, категория	предмет	Ф.И. ученика	класс
1	победитель	биология	Вяльцев Валерий	9Б
2	призер	экология	Вяльцев Валерий	9Б
3	призер	русский язык	Гринева Ия	9Б
4	призер	астрономия	Расулов Ахмед	10Б
5	призер	английский язык	Вилкс Елизавета	11А

Сравнительная характеристика участия в региональном этапе олимпиады за 5 лет:

Призовые места	2013-2014	2014-2015	2015-2016	2016-2017	2017-2018
победители	0	0	0	2	1
II (призеры)	2	2	0	0	0
III/IV (призеры)	1	0	1	1	2
призеры	0	0	2	4	2
ВСЕГО	3	2	3	7	5

Безвозмездные пожертвования (04.02.02)	
Остаток на на 01.09.2017	38 787,96
Приход	268 215,43
Расход с 01.09.2017 г. по 16.07.2018 г.	
Налоги	12 063,57
Налог на имущество	17,00
ООО "Ставропольский фонд санэпидблагополучия" (дератизация)	3 375,00
ГУП СК "ККДП"Хозрасчетная"" (медосмотр сотрудников)	30 710,00
ООО "ШКИД" (турнекет)	182 695,94
ВИТА- АПТЕКА № 290 ООО (медикаменты)	897,00
ООО "Центр экологической поддержки "Ноосфера-Юг"	23 248,28
ООО "Статус" (соровождение 1 С)	7 365,00
ПАО "Ставропольэнергосбыт" (электроэнергия)	34 682,15
Итого расходы	295 053,94
Остаток на 16.07.2018 г.	11 949,45

Аренда (04.01.02)

Остаток на 01.09.2017	38,7
Приход	109353,1
ИП Ковалев Юрий Александрович (бензокоса)	6690
ИП Ковалев Юрий Александрович (триммер, свеча зажигания)	1480
ООО "Компания "Мегатекс" (сушилка для рук)	3770
ООО "Статус" (сопровождение 1 С)	14950
Налоги	3375,56
ФГКУ "УВО ВНГ РОССИИ ПО СТАВРОПОЛЬСКОМУ КРАЮ" (реагирование срабатываемой сигнализации)	512,13
ИП Ковалев Юрий Александрович (ремонт бензокосы)	2050
ИП Теряев Константин Александрович (профил. принтера)	800
ООО "Центр экологической поддержки "Ноосфера-Юг" (разработка ппоекта нормативов отходов)	18751,72
УФК по СК (Департамент Росприроднадзора по Северо-Кавказскому федеральному округу)(Л/с 04211А56520) (налоги по экологии)	10575,93
ООО "Компания Тензор" (сопровождение программы СБИС)	3700
ООО "Регион-ресурс" (услуги по утилизации ламп)	5200
СМУТП(мед.осмотр водителя)	1442
ЗАО КПК "Ставропольстройоптор"(хоз.товары)	969,96
ИП Теряев Константин Александрович	1706,01
ООО " Бумага -С " (хоз.товары)	7476,18
Итого расходы	83449,49
Остаток на 16.05.2018 г.	25942,31

Платные образовательные услуги (04.02.01)

Остаток на на 01.09.2017	16189,12
Приход	3346050,84
Расход	
Заработная плата	2007570,16
Начисления на з/п	636392,55
ИП Теряев (ремонт монитора)	1800,00
ИП Теряев (блок питания)	2500,00
ИП Теряев (заправка картриджей)	38160,00
ИП Акулова (хоз. товары)	5384,00
ЗАО "Дикси" (хоз. товары)	3177,00
ИП Теряев (ремонт МФУ)	2200,00
ООО "Статус" сопровождение 1 С	49012,00
ИП Тукачев (ремонт стенда)	4000,00
ООО "ПРОМЕТЕЙ"	18600,00
ООО "Сеть" (интернет)	25000,00
ООО "МЕДИЦИНСКИЕ ТЕХНОЛОГИИ" (покупка гигрометра)	400,00
ООО "АТТЕСТАЦИОННЫЙ ЦЕНТР"	49932,53
ФГБУ "ФЦТ" (изготовление сертификатов ключей)	3000,00
ООО "Бумага -С" (флаг России)	4601,41
Публичное акционерное общество муждугородной и международной электрической связи "Ростелеком" (услуги связи)	15468,31
ООО "СТАВРОПОЛЬСКОЕ ВДПО" (ремонт системы видеонаблюдения)	17051,00
ИП Гапченко Иван Юрьевич (баннер)	1350,00
ООО "СК "СОГЛАСИЕ" (страховой полис ОСАГО на автобус)	7579,44
ИП Теряев Константин Александрович (ИБП)	5200,00
ИП Теряев Константин Александрович (заправка картриджей)	3950,00
ИП Теряев Константин Александрович (аккумуляторная батарея)	7200,00
ООО "СЕРВИС-ЦЕНТР" (активация и настройка цифрового тахографа)	6000,00
ФАУ "Ставропольский центр профессиональной подготовки и повышения квалификации кадров" (занятия с водителем по ПДД)	500,00
ИП Баумбах Андрей Андреевич (хоз.товары)	11905,00
ИП Лещев Евгений Николаевич (программа 1 с зарплата)	19200,00
ООО "Бумага -С" (канц.товары)	14847,40
ООО ЦИТ "Аверс" (электронный журнал)	5364
Налог на имущество	8853,32
ООО "Бумага - С" материальные запасы	3545,68
ООО "Компания "Мегатекс" (ларь морозильный, сушилка для рук"	28490
ООО "Ставропольский фонд санэпидблагополучия" (энтмологическое обследование территории)	1600
ИП Теряев Константин Александрович (профилактика МФУ)	900

Платные образовательные услуги (04.02.01)

Ставропольское муниципальное унитарное троллейбусное предприятие (мед.осмотр водителя)	4326
ООО "Учебный коллектор" (покупка классных журналов)	13730
ИП Теряев Константин Александрович (покупка картриджа)	1400
ООО "ОМЕГА СЕРВИС" (покупка компьютера)	47765
ООО " Бумага -С " (уничтожитель бумаги)	7204,91
ООО "МЕЛОДИЯ ЗДОРОВЬЯ1" (медикаменты)	2724
ИП Пензева Татьяна Васильевна (табуреты)	13706,1
ИП Шкуринский Юрий Викторович (шкаф)	13900
ООО "Ставропольский фонд санэпидблагополучия" (дератизация-грызуны)	2700
ООО "НПО ЭКСПЕРТСИСТЕМ" (услуги по обучению сотрудников)	2500
ООО "Урал-Пресс Кавказ" (подписка журналов)	1100
ООО "ЮГКОМСОФТ" (оплата за права за программы)	10050
ООО "ВИПТЕХЭКСПЕРТ" (подготовка документации по обучению сотрудников)	25000
ООО "Центр экологической поддержки "Ноосфера-Юг" (отчеты по экологии)	3084
ИП Теряев Константин Александрович (ремонт проектора)	293,99
ООО "Эффективные Энерготехнологии" (ремонт наружного освещения)	64988,81
ПАО "Ставропольэнергосбыт" (электроэнергия)	41711,37
ИТОГО расходы	3266917,98
Остаток на 16.05.2018 г.	95321,98

