

МБОУ СОШ № 26 г. Ставрополь

2016 год

## Статистические данные о деятельности МБОУ СОШ № 26 г. Ставрополя в 2015/2016 учебном году

### **Этапы развития**

**1989 г.** – школа – экспериментальная краевая площадка по проблеме **дифференцированной оплаты труда учителей** (научный руководитель – д. пед. наук, проф. Гуров В.Н.).

**1990 г.** – школа – экспериментальная федеральная площадка Академии наук по теме: **«Дифференциация в обучении и воспитании учащихся городской школы»** (научный руководитель – д-р пед. наук, проф. Гуров В.Н.).

**1995 г.** – школа – краевой методический центр по социальной работе, городская экспериментальная площадка по теме: **«Отработка модели непрерывного социально-педагогического образования»** (научный руководитель – д-р пед. наук, проф. Гуров В.Н.).

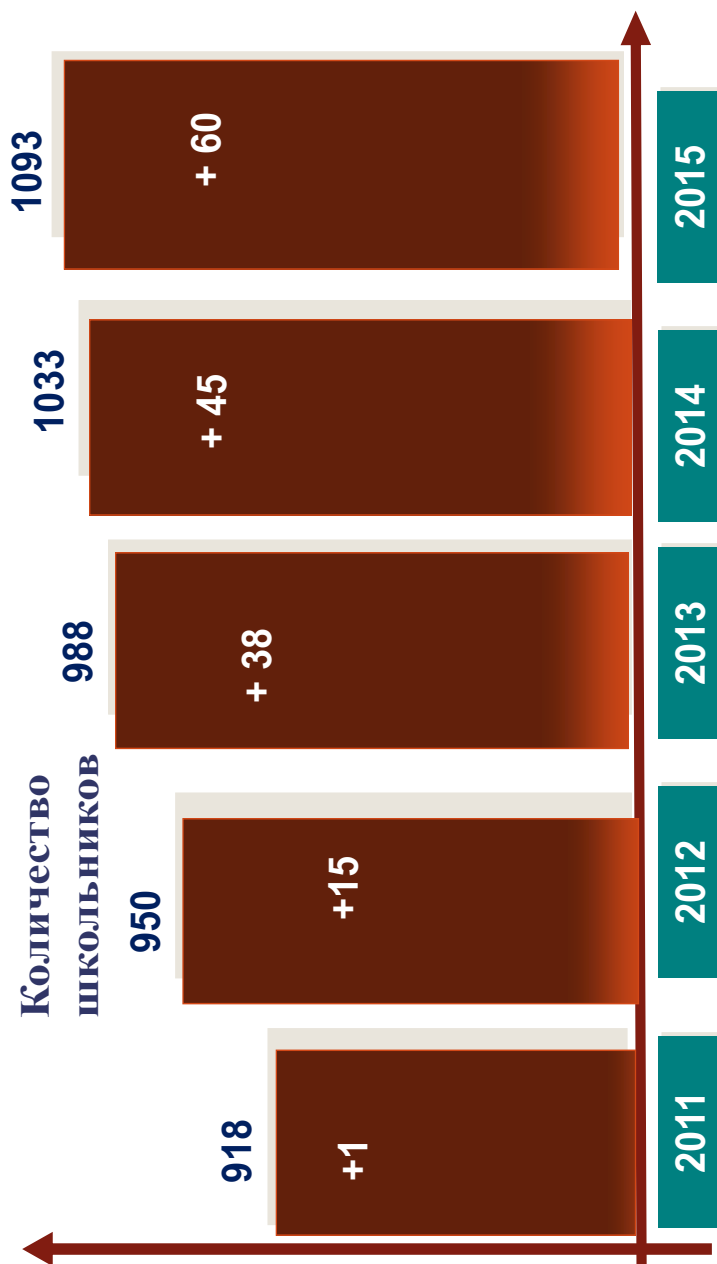
**1998 г.** – школа – экспериментальная площадка Российской Академии наук по допрофессиональной подготовке социальных педагогов по теме: **«Социализация личности учащихся в условиях открытой школы как социально-педагогической системы»** (научный руководитель – д-р пед. наук, проф. Гуров В.Н.).

**2001 г.** – школа – экспериментальная краевая площадка по теме: **«Формирование личности в поликультурной среде»** (научный руководитель – д-р пед. наук, проф. Гуров В.Н.).

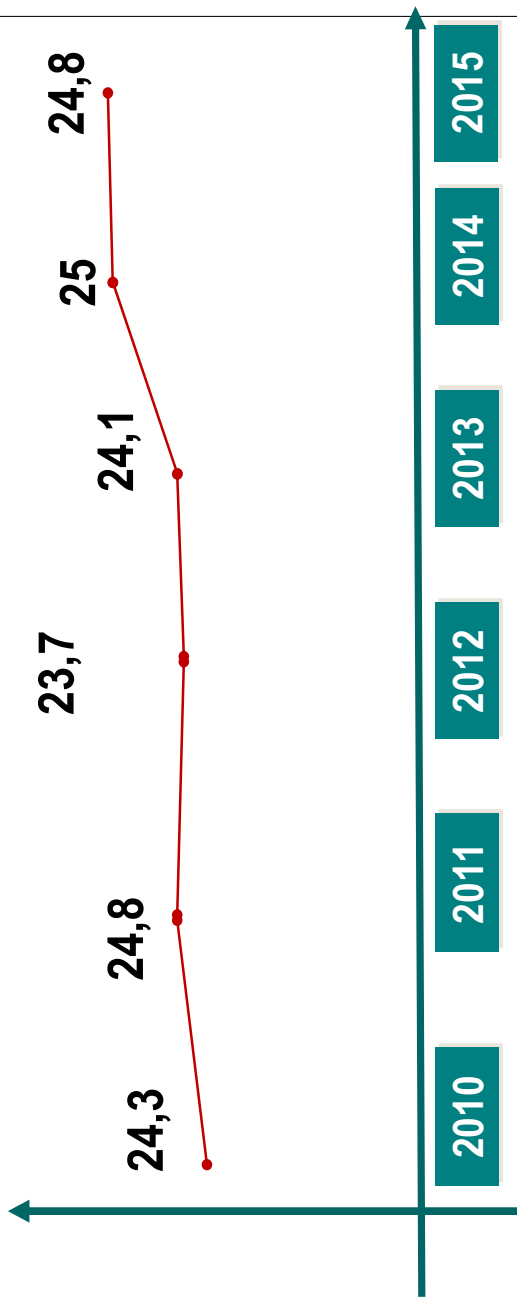
**2004 г.** – школа – городская экспериментальная площадка по теме: **«Создание спортивно-оздоровительного центра в условиях интеграции учреждений общего и дополнительного образования»** (научный руководитель - Рудьева Д.Г.).

**2008 г.** – школа—краевая экспериментальная площадка по теме: **«Модель формирования культуры здоровья у школьников в условиях взаимодействия субъектов образовательного процесса»** ((научный руководитель - Рудьева Д.Г.)

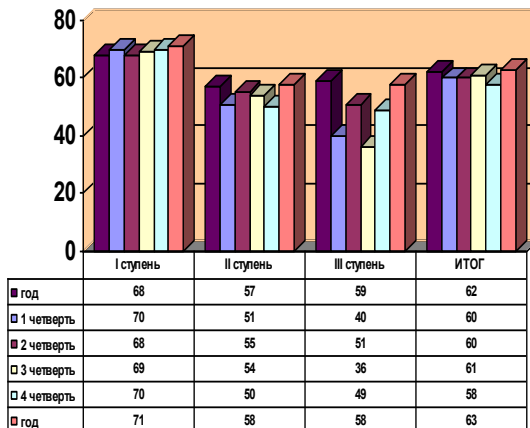
## Увеличение контингента учащихся (на 30 августа каждого года)



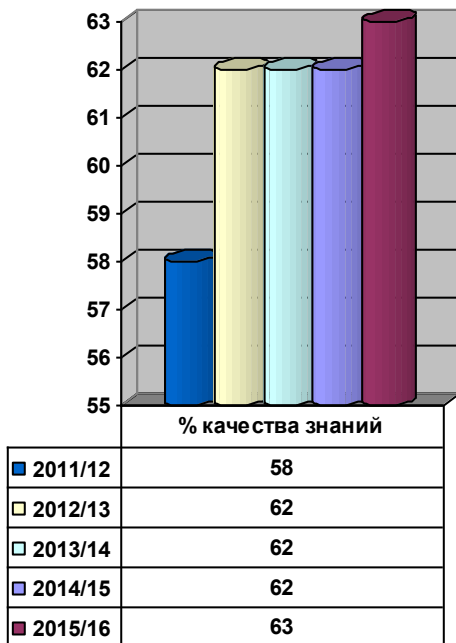
## Средняя наполняемость классов (данные на 30.08.2015)



### Сравнительная характеристика качества знаний по ступеням



### Характеристика изменения качества знаний (%)

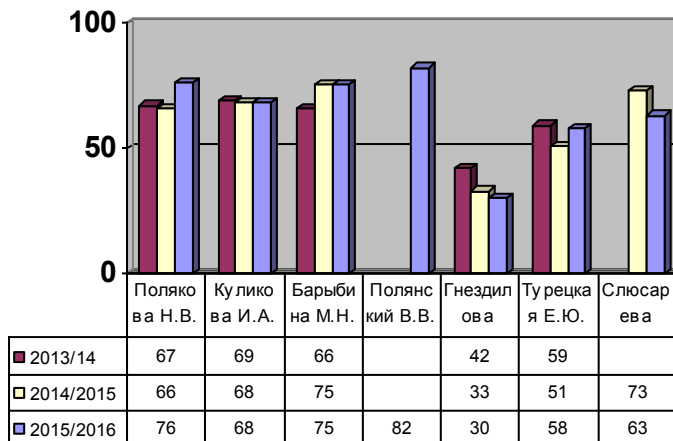


### Характеристика изменения контингента обучающихся (чел.)

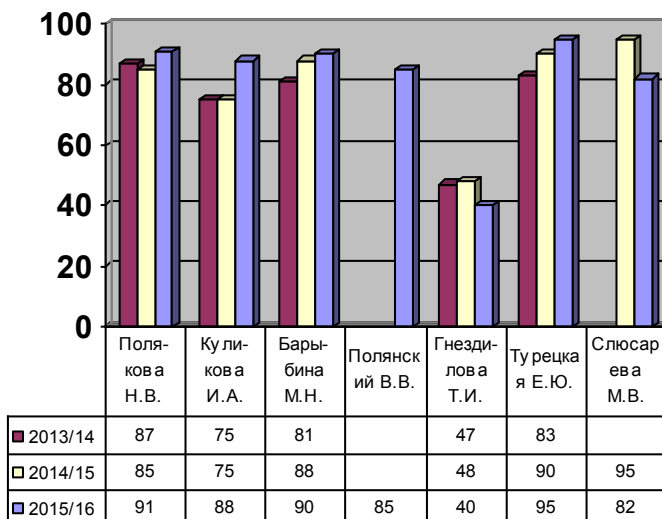


**Результаты деятельности учителей русского языка и литературы за 3 последних года (качество знаний %)**

**Сравнительная характеристика результативности работы учителей по русскому языку**

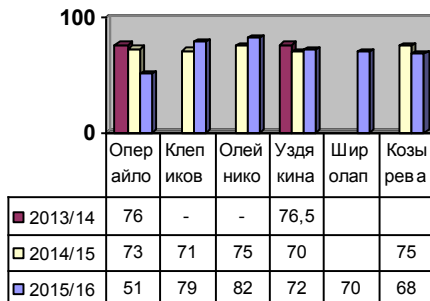


**Сравнительная характеристика результативности работы учителей по литературе**

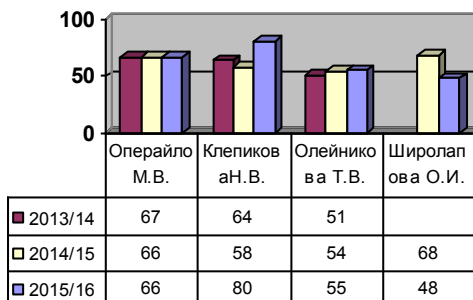


**Результаты деятельности учителей математики и информатики за 3 последних года (качество знаний %)**

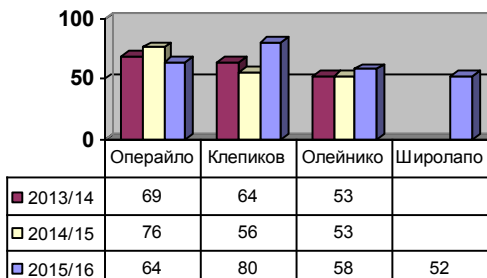
**Сравнительная характеристика результативности работы учителей по математике, информатике**



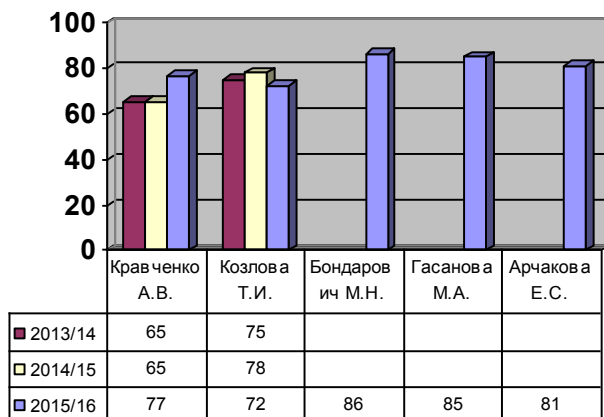
**Сравнительная характеристика результативности работы учителей по алгебре**



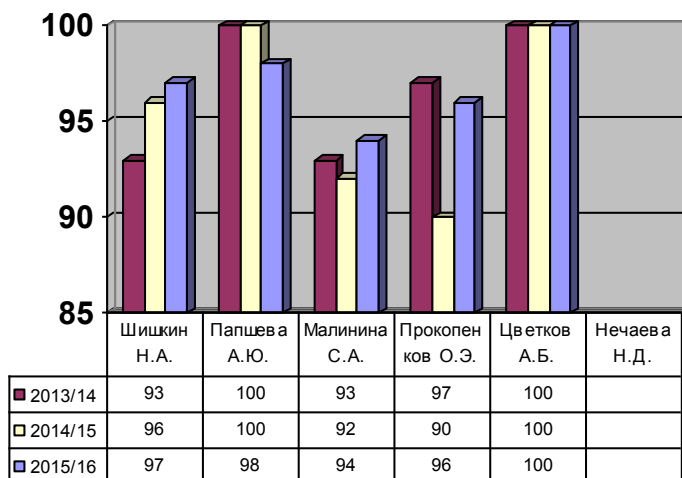
**Сравнительная характеристика результативности работы учителей по геометрии**



**Результаты деятельности учителей иностранного языка за 3 последних года (качество знаний %)**

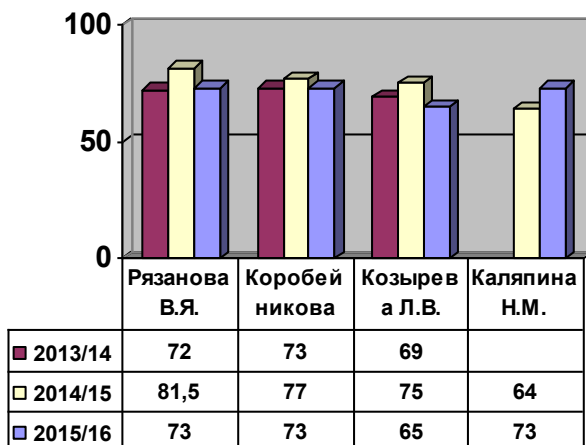


**Результаты деятельности учителей области «Физическая культура, ОБЖ» за 3 последних года (качество знаний %)**

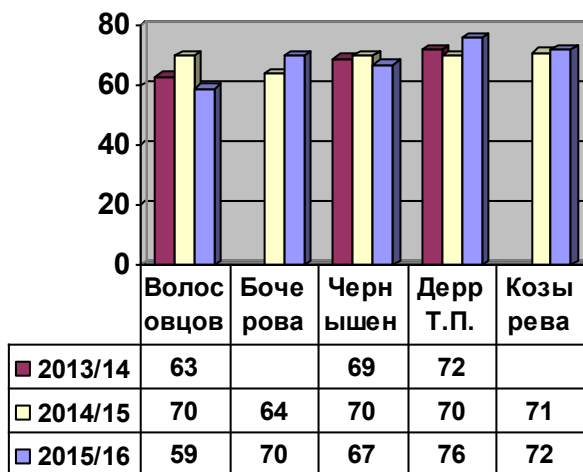


**Результаты деятельности учителей области «Естествознание» за 3 последних года (качество знаний %)**

**Сравнительная характеристика результативности работы учителей по химии, биологии.**



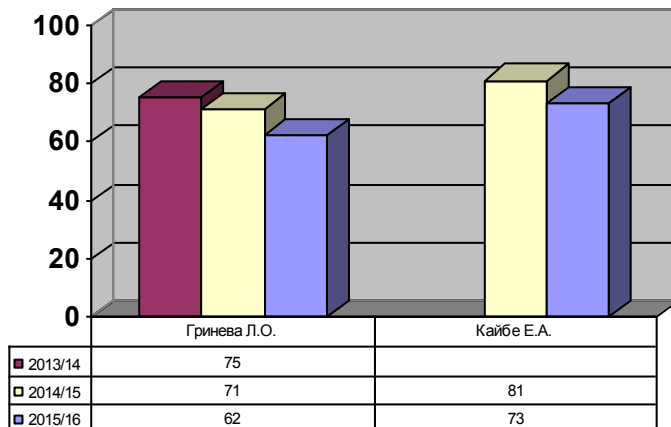
**Сравнительная характеристика результативности работы учителей по физике, географии**



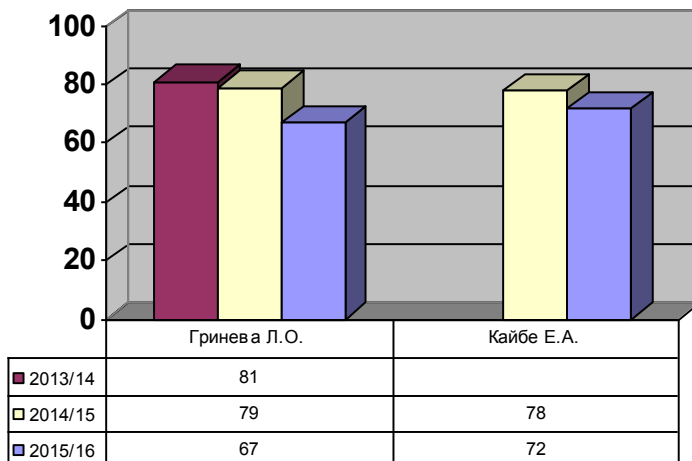


**Результаты деятельности учителей области  
«Обществознание» за 3 последних года (качество знаний %)**

**Сравнительная характеристика результативности работы  
учителей по истории**

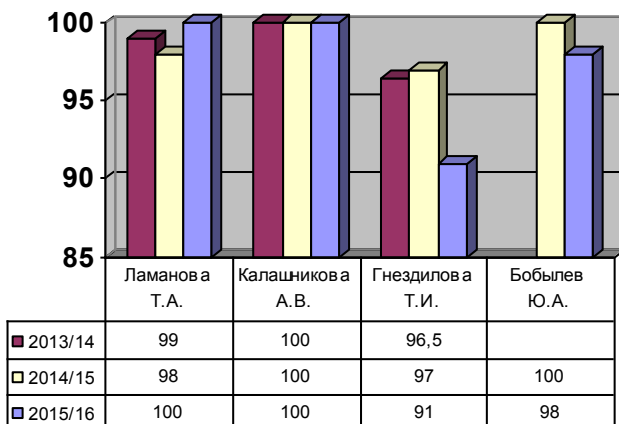


**Сравнительная характеристика результативности работы  
учителей по обществознанию**



**Результаты деятельности учителей области  
«Искусство» за 3 последних года (качество знаний %)**

**Сравнительная характеристика результативности работы**



**Итоги года учащихся 2 – 4 классов:**

Клас с	Ф.И.О. учителя	Окончили год					Кач- во зна- ний	Обуч .
		от- лич но	ре- зерв	хо- рош о	ре- зерв	удо вл.		
2 А	Чипурная Н.В.	5	1	16	2	8	72	100
2 Б	Гузенко Д.Н.	6	2	14		7	74	100
2 В	Самокиш М.А.	4	1	16	1	7	74	100
2 Г	Лысак Е.П.	4		14		6	75	100
2Д	Третьякова А.И.	1	2	18		8	70	100
Итого		20	6	78	3	36	73	100
3 А	Месрофова Э.С.	2	1	12	1	8	64	100
3 Б	Литовченко З.В.	5	1	13	1	8	69	100
3 В	Алимова М.А.	4		11		7	68	100
3Г	Семенихина Н.В.	6		12		5	78	100
3Д	Скорик А.Ю.	4	2	17	1	5	81	100
Итого		21	4	65	3	33	72	100
4 А	Юрченко Т.Н.	6	1	12	3	5	78	100
4 Б	Мирошник Е.А.	1		11	1	8	60	100
4 В	Зеленская А.В.	5		11		7	70	100
4Г	Мирошник Е.А.	3		13		7	70	100
4Д	Мальшева И.П.	2		13		7	68	100
4Е	Мальшева И.П.	4		13		8	68	100
Итого		21	1	73	4	42	69	100
Итого во 2 – 4 кл.:		62	11	216	10	111	71	100

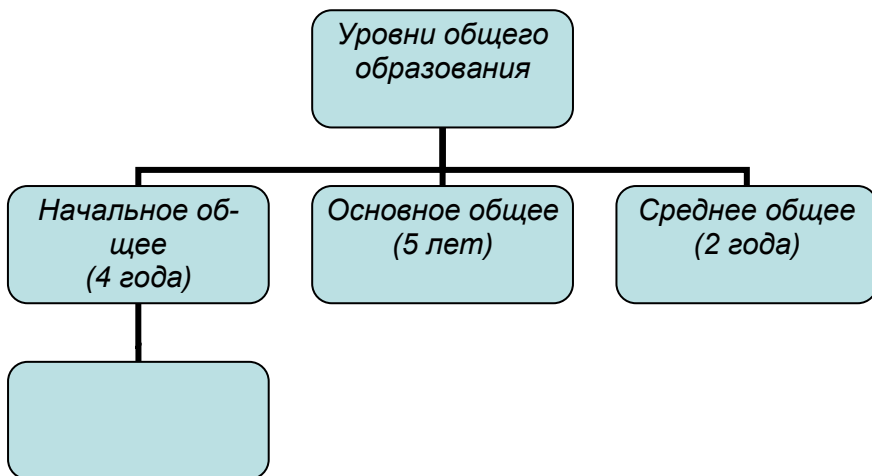
**Аналитический отчет 2015/2016 учебный год**

Классный рук.	2013 – 2014 г.	2014 - 2015	2015 - 2016
Чипурная Н.В.		1а	2а – 72
Гузенко Д.Н.		1б	2б – 74
Самокиш М.А.		1в	2в – 74
Лысак Е.П.		1г	2г – 75
Третьякова А.И.		1д	2д – 70
Месрофова Э.С.	1а	2а - 65	3а - 64
Литовченко З.В.	1б	2б - 76	3б - 69
Алимова М.А.	1в	2в - 67	3в - 68
Семенихина Н.В.	1г	2г - 67	3г - 78
Скорик А.Ю.	1д	2д - 74	3д - 81
Юрченко Т.Н.	2а - 86	3а - 74	4а - 78
Мирошник Е.А.	2б - 74	3б - 57	4б - 60
Зеленская А.В.	2в - 65	3в - 76	4в - 70
Мирошник Е.А.	2г - 75	3г - 64	4г - 70
Мальшева И.П.	2д - 78	3д - 68	4д - 68
Мальшева И.П.	2е - 72	3е - 64	4е - 68
Жураховская Т.Г.	3а - 71	4а - 69	5а
Литовченко З.В.	3б - 67	4б - 78	5б
Месрофова Э.С.	3в - 50	4в - 50	5в
Мирошник Е.А.	3г - 69	4г - 67	5г
	Ср. показ. - 68%	Ср. показ. - 68%	Ср. показ. – 71%

**Качество освоения программного материала по основным**

Кл.	Ф.И.О. учителя	Русский язык	Литер. чтение	Англ. язык	Матем.	Окруж. мир
2А	Чипурная Н.В.	76	100	96	76	93
2Б	Гузенко Д.Н.	74	93	89	78	85
2В	Самокиш М.А.	74	78	96	74	81
2Г	Лысак Е.П.	75	96	100	79	79
2Д	Третьякова А.И.	70	92	92	70	81
	<i>Средний показатель</i>	74	92	95	75	84
3А	Месрофова Э.С.	68	95	77	63	72
3Б	Литовченко З.В.	73	96	85	69	81
3В	Алимова М.А.	68	95	82	73	95
3Г	Семенихина Н.В.	78	95	82	82	86
3Д	Скорик А.Ю.	81	88	88	88	88
	<i>Средний показатель</i>	74	94	83	75	84
4А	Юрченко Т.Н.	78	100	96	91	96
4Б	Мирошник Е.А.	60	80	80	65	80
4В	Зеленская А.В.	70	87	87	74	83
4Г	Мирошник Е.А.	74	96	74	74	87
4Д	Мальшева И.П.	68	91	82	73	77
4Е	Мальшева И.П.	68	84	76	72	68
	<i>Средний показатель</i>	70	90	83	75	82
	<i>Средний показатель (2 - 4 кл.)</i>	72	92	87	75	83

## Учебный план общеобразовательного учреждения

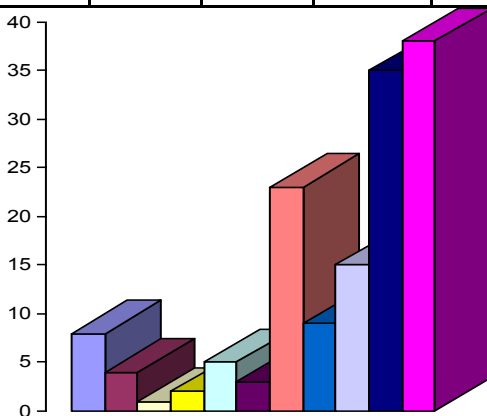


### Результативность и качество знаний выпускников:

	2010/2012		2012/2013		2013/2014		2014/2015		201452016	
	9	11	9	11	9	11	9	11	9	11
<b>Всего выпускников</b>	72	41	96	33	86	39	65	48	75	42
<b>Награждены: золотой медалью</b>	-	2	-	6	-	8	-	1	-	4
<b>- серебряной медалью</b>		1	-	-	-	2	-	2	-	1
<b>- аттестат с отличием</b>	7		4	-	3	-	8	-	11	-
<b>% качества</b>	55,5	51	35	61	48	64	55	68	53	62

**Сравнительный анализ выбора предметов для сдачи ГИА (%)**

предмет	9 класс			11 класс		
	2013/20 14	2014/20 15	2015/20 16	2013/20 14	2014/20 15	2015/20 16
Математика (профильный)					100	90
Математика (базовый)					46	83
Информатика				0	0	9,5
Литература	0	0	9,7	2,6	9	5
География	0	0	26	2,6	2,1	2,3
Физика	0	0	9,7	23	48	36
Химия	0	0	25	18	9	9,5
Биология	0	0	36	23	24	19
История	0	0	9,7	33	20	21
Обществознание	0	1	64	69	67	55
Иностранный язык	0	1	9,7	15	6,5	12



биология	8
информатика	4
география	1
литература	2
английский язык	5
химия	3
обществознание	23
история	9
физика	15
математика (базовый)	35

**Анализ результатов экзамена по русскому языку в форме ОГЭ в 9**

класс	Кол-во учащихся		Количество учащихся, выполнивших работу на				% обученности	% качества	Средний балл
	все-го	выполнявших работу	«2»	«3»	«4»	«5»			
9А	26	26	0	2	5	19	100	92	4,7
9Б	29	29	0	0	10	19	100	100	4,7
9В	20	20	0	11	7	2	100	45	3,6
<b>Итого:</b>	<b>75</b>	<b>75</b>	<b>0</b>	<b>13</b>	<b>22</b>	<b>40</b>	<b>100</b>	<b>83</b>	<b>3,8</b>

**Анализ результатов экзамена по алгебре ОГЭ в 9 классе**

класс	Кол-во учащихся		Количество учащихся, выполнивших работу на				% обученности	% качества	Средний балл
	все-го	выполнявших работу	«2»	«3»	«4»	«5»			
9А	26	26	0	11	13	2	100	58	3,6
9Б	29	26	0	12	10	4	100	54	3,7
9В	20	20	0	15	3	2	100	25	3,4
<b>Итого:</b>	<b>75</b>	<b>72</b>	<b>0</b>	<b>38</b>	<b>26</b>	<b>8</b>	<b>100</b>	<b>47</b>	<b>3,6</b>

**Анализ результатов экзамена по геометрии в форме ОГЭ в 9 классе**

Класс	Кол-во учащихся		Количество учащихся, выполнивших работу на				% обученности	% качества	Средний балл
	все-го	выполнявших работу	«2»	«3»	«4»	«5»			
9А	26	26	0	11	13	2	100	58	3,6
9Б	29	26	0	9	10	7	100	65	3,9
9В	20	20	0	13	7	0	100	35	3,4
<b>Итого:</b>	<b>75</b>	<b>72</b>	<b>0</b>	<b>33</b>	<b>30</b>	<b>9</b>	<b>100</b>	<b>54</b>	<b>3,7</b>

**Результаты ГВЭ-9**

Класс	Всего	Писали	Получили оценки				Учитель
			5	4	3	2	
9 «Б»	3	3	1	1	1	0	Клепикова Н.В.

**Анализ результатов экзамена по информатике в форме ОГЭ в 9 классе**

Класс	Кол-во учащихся		Количество учащихся, выполнивших работу на				% обученности	% качества	Средний балл
	все-го	выполнивших работу	«2»	«3»	«4»	«5»			
9А	26	1	0	0	0	1	100	100	5
9Б									
9В									
<b>Итого:</b>	<b>26</b>	<b>1</b>	<b>0</b>	<b>0</b>	<b>0</b>	<b>1</b>	<b>100</b>	<b>100</b>	<b>5</b>

**Анализ результатов экзамена по литературе в форме ОГЭ в 9 классе**

Класс	Кол-во учащихся		Количество учащихся, выполнивших работу на				% обученности	% качества	Средний балл
	все-го	выполнивших работу	«2»	«3»	«4»	«5»			
9А	26	6	0	2	2	2	100	66	4
9Б	29	1			1		100	100	4
9В	20	0							
<b>Итого:</b>	<b>75</b>	<b>7</b>	<b>0</b>	<b>2</b>	<b>3</b>	<b>2</b>	<b>100</b>	<b>71</b>	<b>4</b>

**Анализ результатов экзамена по химии в форме ОГЭ в 9 классе**

Класс	Кол-во учащихся		Количество учащихся, выполнивших работу на				% обученности	% качества	Средний балл
	все-го	выполнивших работу	«2»	«3»	«4»	«5»			
9А	26	5	0	0	3	2	100	100	4,4
9Б	29	10	0	3	4	3	100	70	4
9В	20	3	2	0	1	0	33	33	2,6
<b>Итого:</b>	<b>75</b>	<b>18</b>	<b>2</b>	<b>3</b>	<b>8</b>	<b>5</b>	<b>88</b>	<b>72</b>	<b>3,9</b>

**Анализ результатов экзамена по биологии в форме ОГЭ в 9 классе**

Класс	Кол-во учащихся		Количество учащихся, выполнивших работу на				% обученности	% качества	Средний балл
	все-го	выполнивших работу	«2»	«3»	«4»	«5»			
9А	26	10	4	3	3	0	60	30	2,9
9Б	29	4	0	2	2	0	100	50	3,5
9В	20	12	8	4	0	0	33	0	2,3
<b>Итого:</b>	<b>72</b>	<b>26</b>	<b>12</b>	<b>9</b>	<b>5</b>	<b>0</b>	<b>54</b>	<b>19</b>	<b>2,7</b>

**Анализ результатов экзамена по английскому языку в форме ОГЭ в 9**

Класс	Кол-во учащихся		Количество учащихся, выполнивших работу на				% обученности	% качества	Средний балл
	все-го	выполнивших работу	«2»	«3»	«4»	«5»			
9А	26	6	0	4	2	0	100	33	3,3
9Б	29	3	1		1	1	66	66	3,6
9В	20	0							
<b>Итого:</b>	<b>75</b>	<b>9</b>	<b>1</b>	<b>4</b>	<b>3</b>	<b>1</b>	<b>89</b>	<b>44</b>	<b>3,4</b>

**Анализ результатов экзамена по обществознанию в форме ОГЭ в 9**

Класс	Кол-во учащихся		Количество учащихся, выполнивших работу на				% обученности	% качества	Средний балл
	все-го	выполнивших работу	«2»	«3»	«4»	«5»			
9А	26	15	2	7	4	2	87	60	3,4
9Б	29	20	0	10	10	0	100	50	3,5
9В	20	11	2	5	4	0	82	36	3,2
<b>Итого:</b>	<b>75</b>	<b>46</b>	<b>4</b>	<b>22</b>	<b>18</b>	<b>2</b>	<b>91</b>	<b>43</b>	<b>3,4</b>



**Анализ результатов экзамена по истории в форме ОГЭ в 9 классе**

Класс	Кол-во учащихся		Количество учащихся, выполнивших работу на				% обученности	% качества	Средний балл
	все-го	выполнивших работу	«2»	«3»	«4»	«5»			
9А	26	1	0	1	0	0	100	0	3
9Б	29	5	0	3	2	0	100	40	3,4
9В	20	3	0	3	0	0	100	0	3
<b>Итого:</b>	<b>75</b>	<b>9</b>	<b>0</b>	<b>7</b>	<b>2</b>	<b>0</b>	<b>100</b>	<b>22</b>	<b>3,2</b>

**Анализ результатов экзамена по географии в форме ОГЭ в 9 классе**

Класс	Кол-во учащихся		Количество учащихся, выполнивших работу на				% обученности	% качества	Средний балл
	все-го	выполнивших работу	«2»	«3»	«4»	«5»			
9А	26	2	0	0	1	1	100	100	4,5
9Б	29	8	1	4	2	1	88	38	3,4
9В	20	4	1	1	0	2	75	50	3,2
<b>Итого:</b>	<b>75</b>	<b>14</b>	<b>2</b>	<b>5</b>	<b>2</b>	<b>4</b>	<b>86</b>	<b>43</b>	<b>3,4</b>

**Анализ результатов экзамена по физике в форме ОГЭ в 9 классе**

Класс	Кол-во учащихся		Количество учащихся, выполнивших работу на				% обученности	% качества	Средний балл
	все-го	выполнивших работу	«2»	«3»	«4»	«5»			
9А	26	6	3	3	0	0	50	0	2,5
9Б	29	1	0	1	0	0	100	0	3
9В	20	2	1	1	0	0	50	0	2,5
<b>Итого:</b>	<b>75</b>	<b>9</b>	<b>4</b>	<b>5</b>	<b>0</b>	<b>0</b>	<b>55</b>	<b>0</b>	<b>2,6</b>

**Анализ результатов единого государственного экзамена по истории**

Кол-во учащихся		% обученности	Наименьший балл по школе		Наивысший балл по школе		Среднее количество баллов
все-го	набравших менее нижнего порога		Балл	Количество учащихся, набравших данное количество баллов	Балл	Количество учащихся, набравших данное количество баллов	
<b>9</b>	<b>0</b>	<b>100</b>	<b>32</b>	<b>1</b>	<b>84</b>	<b>1</b>	<b>55</b>

**Анализ результатов единого государственного экзамена по физике**

Кол-во учащихся		% обученности	Наименьший балл по школе		Наивысший балл по школе		Среднее количество баллов
все-го	набравших менее нижнего порога		Балл	Количество учащихся, набравших данное количество баллов	Балл	Количество учащихся, набравших данное количество баллов	
<b>15</b>	<b>0</b>	<b>100</b>	<b>39</b>	<b>1</b>	<b>67</b>	<b>1</b>	<b>52</b>

**Анализ результатов единого государственного экзамена по информатике**

Кол-во учащихся		% обученности	Наименьший балл по школе		Наивысший балл по школе		Среднее количество баллов
все-го	набравших менее нижнего порога		Балл	Количество учащихся, набравших данное количество баллов	Балл	Количество учащихся, набравших данное количество баллов	
<b>4</b>	<b>0</b>	<b>100</b>	<b>48</b>	<b>1</b>	<b>75</b>	<b>1</b>	<b>63</b>

**Анализ результатов единого государственного экзамена  
по русскому языку**

Кол-во учащихся		% обучаемо-сти	Наименьший балл по школе		Наивысший балл по школе		Среднее количество баллов
все-го	набравших менее нижнего порога		Балл	Количество учащихся, набравших данное количество баллов	Балл	Количество учащихся, набравших данное количество баллов	
11А (23)	0	100	54	1	91	2	72
11Б (19)	0	100	51	1	100	2	74
<b>42</b>	<b>0</b>	<b>100</b>	<b>51</b>	<b>1</b>	<b>100</b>	<b>2</b>	<b>73</b>

**Анализ результатов единого государственного экзамена по математике  
(базовый уровень)**

Класс	Кол-во учащихся		Количество учащихся, выполнивших работу на				% обучаемо-сти	% качества	Средний балл
	все-го	выполнивших работу	«2»	«3»	«4»	«5»			
11А	23	20	0	1	6	13	100	95	4,6
11Б	19	15	0	1	9	4	93	87	4,1
<b>Ито-го</b>	<b>42</b>	<b>35</b>	<b>0</b>	<b>2</b>	<b>15</b>	<b>17</b>	<b>97</b>	<b>91</b>	<b>4,4</b>

**Анализ результатов единого государственного экзамена по литературе**

Кол-во учащихся		% обучаемо-сти	Наименьший балл по школе		Наивысший балл по школе		Среднее количество баллов
все-го	набравших менее нижнего порога		Балл	Количество учащихся, набравших данное количество баллов	Балл	Количество учащихся, набравших данное количество баллов	
<b>2</b>	<b>0</b>	<b>100</b>	<b>63</b>	<b>1</b>	<b>72</b>	<b>1</b>	<b>67</b>

**Анализ результатов единого государственного экзамена по математике  
(профильный уровень)**

Кол-во учащихся		% обучающиеся	Наименьший балл по школе		Наивысший балл по школе		Среднее количество баллов
все-го	набравших менее нижнего порога		Балл	Количество учащихся, набравших данное количество баллов	Балл	Количество учащихся, набравших данное количество баллов	
11А (22)	0	100	27	5	80	1	49
11Б (16)	0	100	27	3	78	1	48
<b>38</b>	<b>0</b>	<b>100</b>	<b>27</b>	<b>8</b>	<b>80</b>	<b>1</b>	<b>48,5</b>

**Анализ результатов единого государственного экзамена по химии**

Кол-во учащихся		% обучающиеся	Наименьший балл по школе		Наивысший балл по школе		Среднее количество баллов по школе
все-го	набравших менее нижнего порога		Балл	Количество учащихся, набравших данное количество баллов	Балл	Количество учащихся, набравших данное количество баллов	
<b>3</b>	<b>0</b>	<b>100</b>	<b>49</b>	<b>1</b>	<b>65</b>	<b>2</b>	<b>60</b>

**Анализ результатов единого государственного экзамена по биологии**

Кол-во учащихся		% обучающиеся	Наименьший балл по школе		Наивысший балл по школе		Среднее количество баллов
все-го	набравших менее нижнего порога		Балл	Количество учащихся, набравших данное количество баллов	Балл	Количество учащихся, набравших данное количество баллов	
<b>8</b>	<b>0</b>	<b>100</b>	<b>38</b>	<b>1</b>	<b>72</b>	<b>1</b>	<b>53</b>

**Анализ результатов единого государственного экзамена по географии**

Кол-во учащихся		% обучаемо-сти	Наименьший балл по школе		Наивысший балл по школе		Среднее количество баллов по школе
все-го	набравших менее нижнего порога		Балл	Количество учащихся, набравших данное количество баллов	Балл	Количество учащихся, набравших данное количество баллов	
<b>1</b>	<b>0</b>	<b>100</b>	<b>67</b>	<b>1</b>	<b>67</b>	<b>1</b>	<b>67</b>

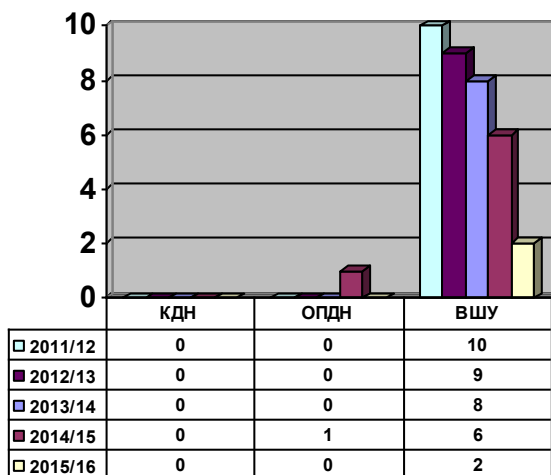
**Анализ результатов единого государственного экзамена по обществознанию**

Кол-во учащихся		% обучаемо-сти	Наименьший балл по школе		Наивысший балл по школе		Среднее количество баллов по школе
все-го	набравших менее нижнего порога		Балл	Количество учащихся, набравших данное количество баллов	Балл	Количество учащихся, набравших данное количество баллов	
<b>23</b>	<b>2</b>	<b>91</b>	<b>36</b>	<b>1</b>	<b>86</b>	<b>1</b>	<b>60</b>

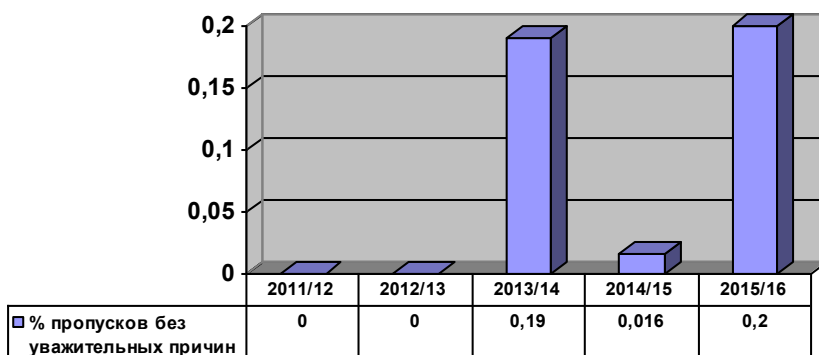
**Анализ результатов единого государственного экзамена по английскому языку**

Кол-во учащихся		% обучаемо-сти	Наименьший балл по школе		Наивысший балл по школе		Среднее количество баллов по школе
все-го	набравших менее нижнего порога		Балл	Количество учащихся, набравших данное количество баллов	Балл	Количество учащихся, набравших данное количество баллов	
<b>5</b>	<b>0</b>	<b>100</b>	<b>52</b>	<b>1</b>	<b>85</b>	<b>1</b>	<b>68</b>

**Количество учащихся МБОУ СОШ № 26 г. Ставрополя состоящих на учете в КДН, ОПДН, внутришкольном учете за 5 лет**



**Сравнительная характеристика пропусков учащихся за 5 лет**



**Результативность участия во Всероссийской предметной олимпиаде школьников**

**Муниципальный этап**

М/О	Уч. год	Всего участников	Победители и призеры	Вошли в десятку/шестерку
«Обществознание» (история, обществознание, право, география, экономика)	2015-2016	24	8	1
	2014-2015	14	3	1
	2013-2014	8	2	1
	2011-2013	8	1	2
	2011-2012	9	2	4
Русский язык и литература,	2015-2016	8	4	0
	2014-2015	9	4	0
	2013-2014	7	2	1
	2011-2013	7	2	2
	2011-2012	6	2	2
Иностранный язык	2015-2016	4	3	0
	2014-2015	3	1	0
	2013-2014	3	0	1
	2011-2013	3	1	0
	2011-2012	3	-	1
Математика и информатика	2015-2016	10	4	1
	2014-2015	7	3	1
	2013-2014	4	0	2
	2011-2013	4	1	1
	2011-2012	4	1	1
Физическая культура, ОБЖ	2015-2016	7	1	3
	2014-2015	7	3	1
	2013-2014	3	2	1
	2011-2013	5	0	4
	2011-2012	6	2	3
«Естествознание»	2015-2016	18	3	0
	2014-2015	9	1	1
	2013-2014	12	1	2
	2011-2013	13	3	1
	2011-2012	12	2	1
«Искусство, технология»	2015-2016	0	0	0
	2014-2015	4	1	3
	2013-2014	2	1	1
	2011-2013	3	2	1
	2011-2012	3	1	2

**Список победителей II (муниципального) этапа олимпиады**

№	Место, категория	предмет	Ф.И. ученика	класс
1	I/победитель	информатика	Назаров Георгий	10Б
2	I/победитель	физика	Назаров Георгий	10Б
3	I/победитель	математика	Назаров Георгий	10Б
4	I/победитель	биология	Вяльцев Валерий	7Б
5	II/призер	литература	Бухонская Валерия	10А
6	II/призер	обществознание	Вяльцев Валерий	7Б
7	II/призер	право	Казакова Анастасия	10Б
8	II/призер	география	Степанянц Эмиль	10Б
9	II/призер	английский язык	Орехов Иван	10Б
10	III/призер	биология	Дружкова Мария	10Б
11	IV/призер	русский язык	Бухонская Валерия	10А
12	IV/призер	русский язык	Каплаухова Юлия	10Б
13	IV/призер	ОБЖ	Волошина Ангелина	9А
14	IV/призер	информатика	Атюцкий Максим	10Б
15	IV/призер	история	Вяльцев Валерий	7Б
16	IV/призер	история	Казакова Анастасия	10Б
17	V/призер	история	Бухонская Валерия	10А
18	V/призер	обществознание	Казакова Анастасия	10Б
19	VI/призер	математика	Атаян Андрей	10Б
20	VI/призер	обществознание	Машенцева Алена	8А
21	VI/призер	литература	Дружкова Мария	10Б
22	VII/призер	английский язык	Акинжанова Эсмина	11Б
23	VIII/призер	английский язык	Пуць Татьяна	11Б

**Сравнительная характеристика**

Призовые места	2011-2012	2012-2013	2013-2014	2014-2015	2015-2016
I-II (победители)	2	3	1	4	4
II	3	4	7	1	5
III/IV	5/1	3/0	1	6	7
V-X (призеры)				5	7
<b>ВСЕГО</b>	<b>11</b>	<b>10</b>	<b>9</b>	<b>16</b>	<b>23</b>
4 – 10 место (не призеры)	(5-10) 16	12	10	7	5
<b>ИТОГО</b>	<b>27</b>	<b>22</b>	<b>19</b>	<b>23</b>	<b>28</b>



**Региональный этап**

**Список победителей III (регионального) этапа олимпиады**

№	Место, категория	предмет	Ф.И. ученика	класс
1	III /призер	литература	Бухонская Валерия	10А
2	V /призер	информатика	Назаров Георгий	10Б
3	V /призер	английский язык	Орехов Иван	10Б

**Список участников, вошедших в первую «десятку» по итогам III (регионального) этапа олимпиады**

№	предмет	Ф.И. ученика	класс
1	Русский язык	Бухонская Валерия	10а
2	История	Бухонская Валерия	10а
3	Право	Казакова Анастасия	10б
4	Обществознание	Казакова Анастасия	10б
5	Математика	Назаров Георгий	10б
6	Физика	Назаров Георгий	
7	Математика	Атаян Андрей	

**Сравнительная характеристика участия в региональном этапе олимпиады за 5 лет:**

Призовые места	2011-2012	2012-2013	2013-2014	2014-2015	2015-2016
I-II (победители)	0	0	0	0	0
II	1	1	2	2	0
III/IV	1	0	1	0	1
V-X (призеры)	0	0	0	0	2
<b>ВСЕГО</b>	<b>2</b>	<b>1</b>	<b>3</b>	<b>2</b>	<b>3</b>
4 – 10 место (не призеры)	2	3	2	3	7
<b>ИТОГО</b>	<b>4</b>	<b>4</b>	<b>5</b>	<b>5</b>	<b>10</b>

## Платные образовательные услуги (04.02.01)

Хозтовары (бумага, веники, мешки д/мусора и т.д.)	7750,24
ГСМ	2148,00
ИП Миронов (принтер, батарейки, удлинители, тел. аппарат и т.д.)	4650,00
ООО «Мелодия здоровья» (медикаменты)	7488,20
ОАО "Ростелеком" услуги связи	8091,03
ОАО "Ростелеком" ТО	726,88
ОАО «Ростелеком» (дист. обучение)	2826,70
Заработная плата	1082100,49
Налоги, сборы с заработной платы	327855,93
Тревожная кнопка	1833,14
Мед. осмотр водителя	2200,00
Бизнес – Почта Воронеж ООО (эл. журнал)	7788,00
ООО «Бумага – С» (мебель)	83800,00
ООО «Бумага –С» (канцтовары)	28809,90
ООО «Сеть» (интернет)	12500,00
Страховая группа Уралсиб (страховка на автобус)	4547,66
ООО «Статус» (сопровождение 1 С)	50562,00
НП «НЭКС (экспертиза на списание ОС)	11000,00
ИП Болдырев А.А. (проф. усилителя)	1500,00
Огнезащитная обработка	2500,00
ООО «Б-1 Групп» (ГЛОНАСС, услуги)	12850,00
ООО «Трейд-сервис» (экспертиза состояния имущества, ремонт оборудования)	10300,00
Коммунальные услуги	3333,35
Дератизация, аккариц.обработка	7200,00
Пени, штрафы, недоимка	400,33
ТО автобуса	1100,00
СМУП «Фаун» (вывоз мусора)	15109,23
ИП Баумбах А.А.	28075,00
Налоги	4435,40
Мед. осмотр	32615,00
ООО «Микромаркет» (оргтехника)	1806,00
ООО «Ноосфера Юг» (отчеты по экологии)	2800,00
<b>Итого:</b>	<b>1770702,48</b>

<b>Безвозмездные пожертвования 04.02.02</b>	
Хоз. товары	15686,00
ИП Русанова (ТО автобуса)	21105,00
ИП Русанова (запчасти на автобус)	1470,00
Медикаменты	2538,10
Медосмотр	40017,00
ОАО «Ростелеком» ТО	181,72
Аверс (электронный журнал)	5800,00
Осмотр водителя	2800,00
ООО "Сеть" (интернет)	2500,00
Штрафы, пени	1219,70
ООО «Микромаркет» (оргтехника)	23772,00
ОАО "Ростелеком" услуги связи	1026,96
Дератизация	2700,00
ООО "Статус" Сопровождение программы 1 С	20031,00
ИП Гоминов (устранение засора канализации)	3000,00
ИП Баумбах (инструменты)	31920,00
ООО «Бумага-С» (канцтовары)	5631,64
<b>Итого:</b>	<b>181399,12</b>

### **Аренда (04.01.02)**

Заработная плата юриста	8000,00
Юридические услуги	32000,00
Налоги юриста	2184,00
<b>Итого:</b>	<b>42184,00</b>

## Статистические данные по трудоустройству

Наименование учебного заведения	Количество выпускников
Поступили в вузы	41
Северо-Кавказский федеральный университет	13
Ставропольский аграрный университет	11
Ставропольская государственная медицинский университет	3
Ставропольская государственная педагогический институт	2
ВУЗы других субъектов и государств	10
Другие вузы города	2
Поступили в средние специальные учебные заведения	5

## Статистические данные по трудоустройству

Наименование учебного заведения	Ф.И. выпускника
Московский финансово промышленный университет (спортивный менеджмент)	Абашева Анастасия
Военная академия Ракетных войск стратегического назначения им. Петра Великого (г. Москва)	Калужный Илья
Военная академия воздушно-космической обороны им. Маршала Советского Союза Г.К. Жукова (применение и эксплуатация комплексного контроля использования воздушного пространства)	Зеленский Олег
Военно-воздушная академия им. Профессора Н.Е. Жуковского и Ю.А. Гагарина г. Воронеж (авиационное вооружение)	Волошин Владислав
Рязанское высшее воздушно-десантное командное училище имени генерала армии В.Ф. Маргелова (инфокоммуникационные технологии и системы специальной связи)	Асламов Евгений
Санкт-Петербургский государственный университет технологии и дизайна (дизайн пространственной среды)	Воробей Алина
Кубанский государственный университет (физико-технический факультет)	Казакевич Анастасия
Кубанский государственный технологический университет (технология транспортных процессов)	Черненко Никита
Воронежский государственный архитектурно-строительный университет (строительство)	Нечаева Елена

## Выпуск - 2015

**48 (100 %) выпускников**  
**2015 года получили аттестат**  
**о среднем общем образовании**

**1 выпускник –**  
**аттестат с отличием, золотая**  
**медаль РФ и Ставропольского края**

**2 выпускника –**  
**серебряные медали**  
**Ставропольского края**

**41 (85 %) выпускник**  
**поступил в высшие**  
**учебные**  
**заведения**



