

МБОУ СОШ № 26 г. Ставрополь

2023 год

## Статистические данные о деятельности МБОУ СОШ № 26 г. Ставрополя в 2022/2023 учебном году

### *Этапы развития*

**1989 г.** – школа – экспериментальная краевая площадка по проблеме **дифференцированной оплаты труда учителей** (научный руководитель – д. пед. наук, проф. Гуров В.Н.).

**1990 г.** – школа – экспериментальная федеральная площадка Академии наук по теме: **«Дифференциация в обучении и воспитании учащихся городской школы»** (научный руководитель – д-р пед. наук, проф. Гуров В.Н.).

**1995 г.** – школа – краевой методический центр по социальной работе, городская экспериментальная площадка по теме: **«Отработка модели непрерывного социально-педагогического образования»** (научный руководитель – д-р пед. наук, проф. Гуров В.Н.).

**1998 г.** – школа – экспериментальная площадка Российской Академии наук по допрофессиональной подготовке социальных педагогов по теме: **«Социализация личности учащихся в условиях открытой школы как социально-педагогической системы»** (научный руководитель – д-р пед. наук, проф. Гуров В.Н.).

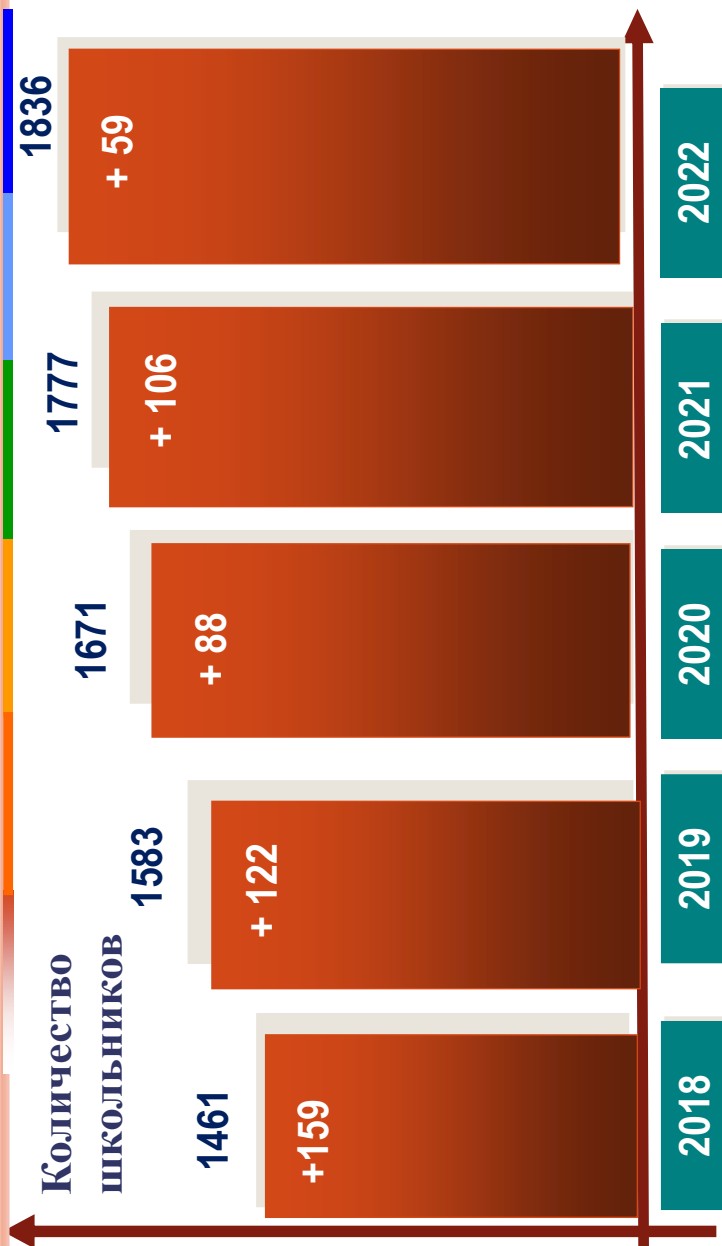
**2001 г.** – школа – экспериментальная краевая площадка по теме: **«Формирование личности в поликультурной среде»** (научный руководитель – д-р пед. наук, проф. Гуров В.Н.).

**2004 г.** – школа – городская экспериментальная площадка по теме: **«Создание спортивно-оздоровительного центра в условиях интеграции учреждений общего и дополнительного образования»** (научный руководитель - Рудьева Д.Г.).


**2008 г.** – школа – краевая экспериментальная площадка по теме: **«Модель формирования культуры здоровья у школьников в условиях взаимодействия субъектов образовательного процесса»** (научный руководитель - Рудьева Д.Г.)

# Увеличение контингента учащихся

(на 05.09.2022)

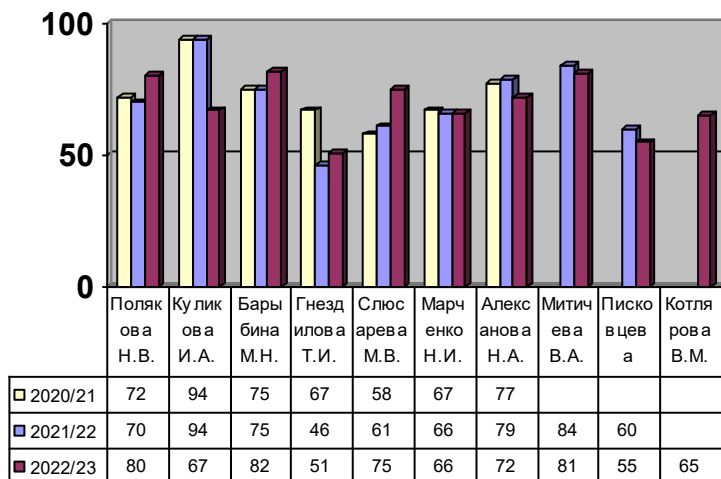


## Средняя наполняемость классов (данные на 05.09.2022)

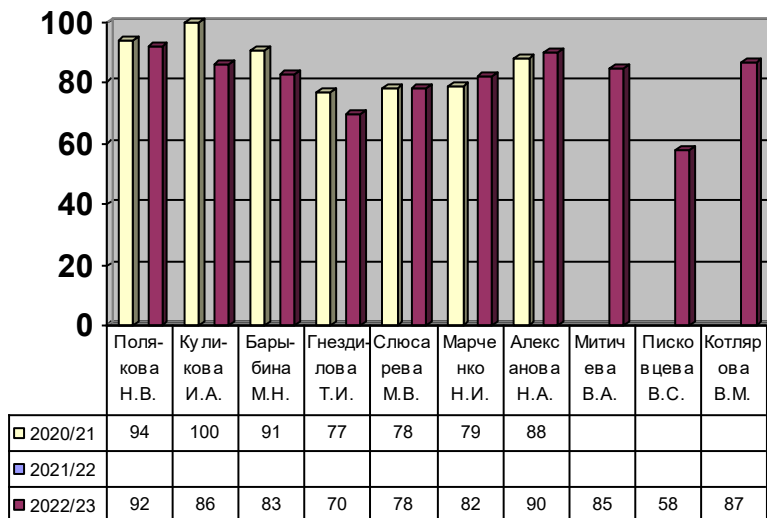


**Результаты деятельности учителей русского языка и литературы за 3 последних года (качество знаний %)**

**Сравнительная характеристика результативности работы учителей по русскому языку**

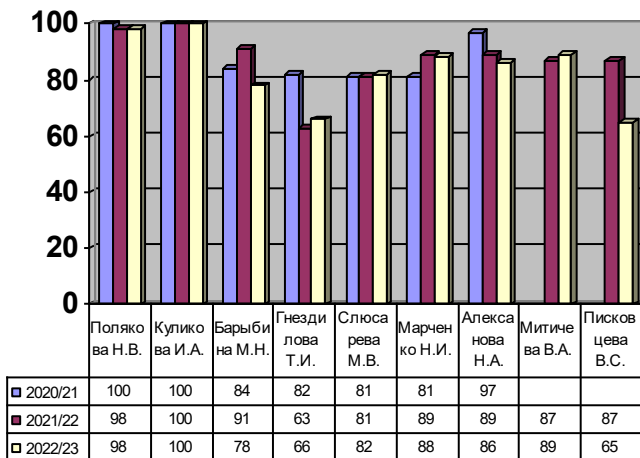


**Сравнительная характеристика результативности работы учителей по литературе**

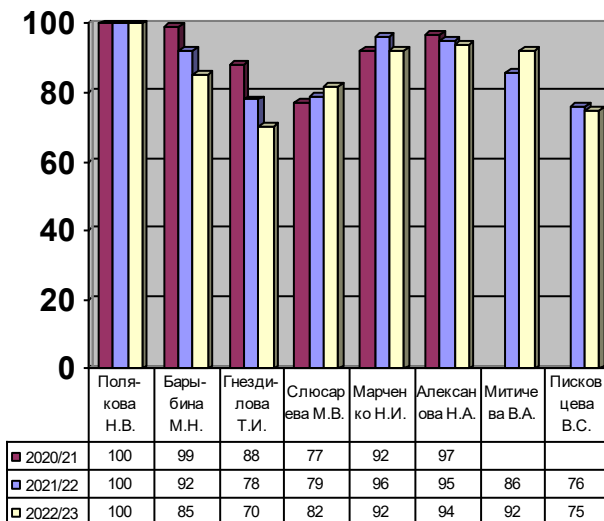


**Результаты деятельности учителей русского языка и литературы за 3 последних года (качество знаний %)**

**Сравнительная характеристика результативности работы учителей по родному (русскому) языку**

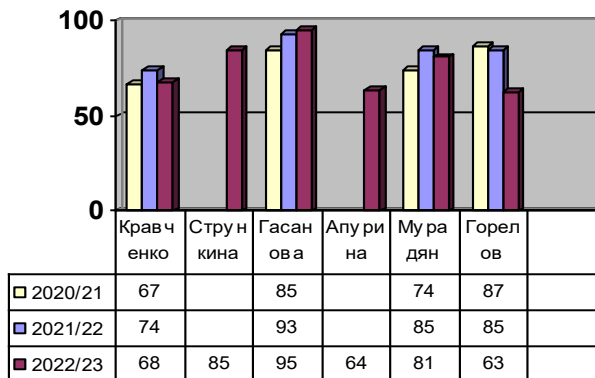


**Сравнительная характеристика результативности работы учителей по родной (русской) литературе**

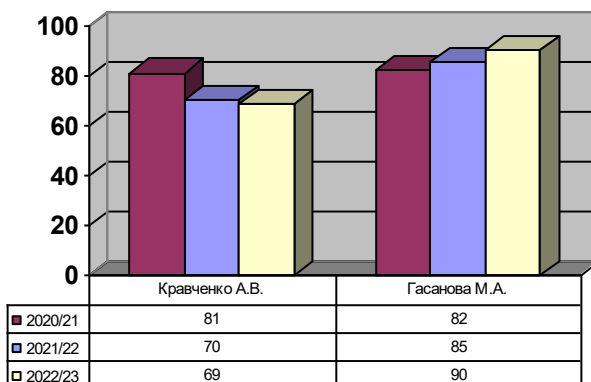


**Результаты деятельности учителей иностранного языка иностранного языка за 3 последних года (качество знаний %)**

**Сравнительная характеристика результативности работы учителей по английскому языку**

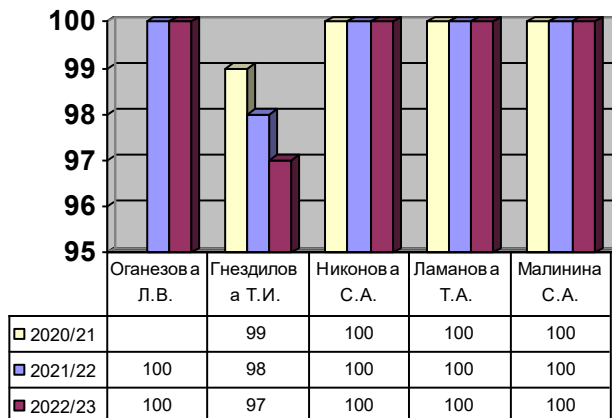


**Сравнительная характеристика результативности работы учителей по немецкому языку**



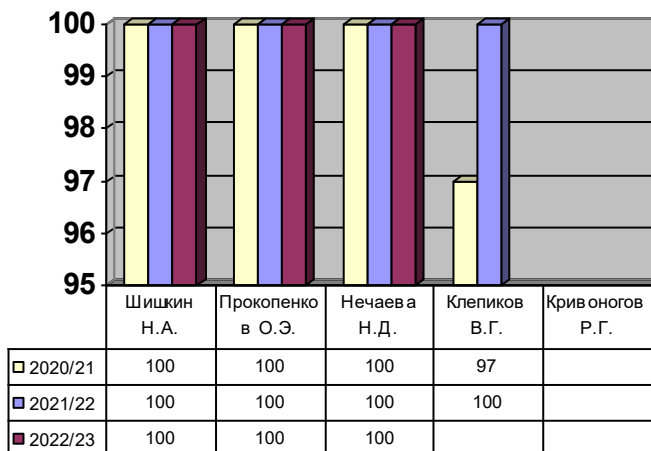
**Результаты деятельности учителей области «Искусство»  
за 3 последних года (качество знаний %)**

**Сравнительная характеристика результативности работы  
по музыке, ИЗО, технологии.**



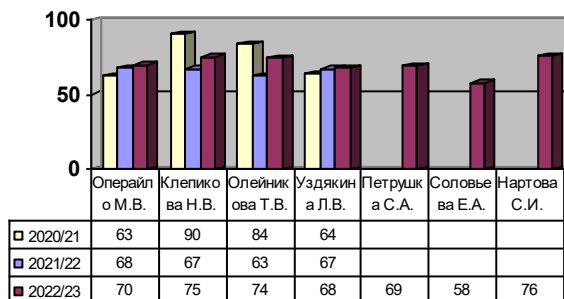
**Результаты деятельности учителей области «Физическая культура,  
ОБЖ»  
за 3 последних года (качество знаний %)**

**Сравнительная характеристика результативности работы  
по физической культуре, ОБЖ.**

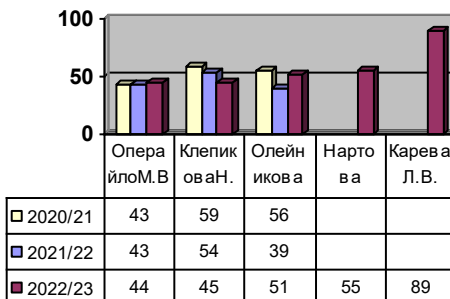


**Результаты деятельности учителей математики и информатики за 3 последних года (качество знаний %)**

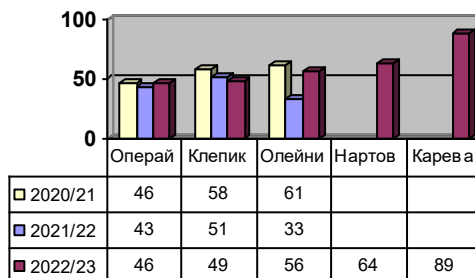
**Сравнительная характеристика результативности работы учителей по математике, информатике**



**Сравнительная характеристика результативности работы учителей по алгебре**



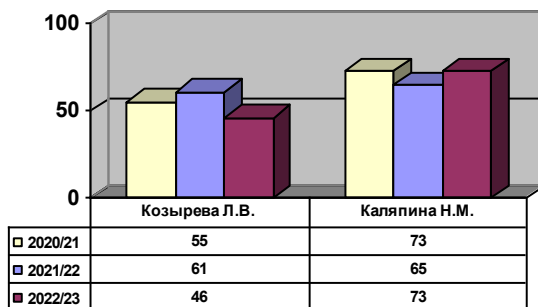
**Сравнительная характеристика результативности работы учителей по геометрии**



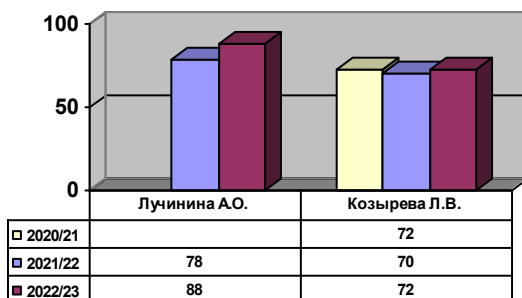


**Результаты деятельности учителей области  
«Естествознание» за 3 последних года (качество знаний %)**

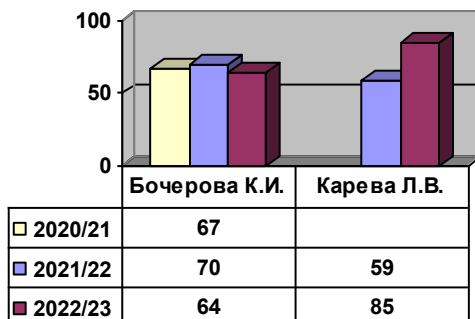
**Сравнительная характеристика результативности  
работы учителей по химии**



**Сравнительная характеристика результативности  
работы учителей по биологии**

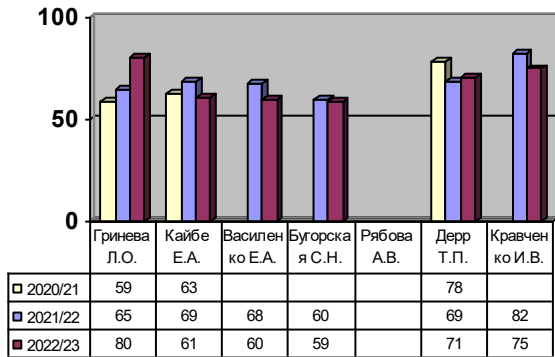


**Сравнительная характеристика результативности  
работы учителей по физике.**

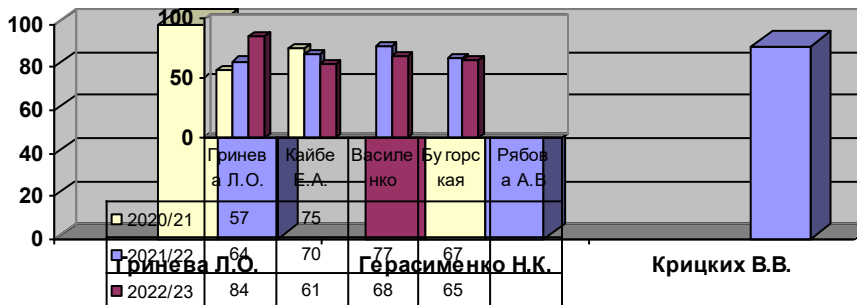


**Результаты деятельности учителей области «Обществознание» за 3 последних года (качество знаний %)**

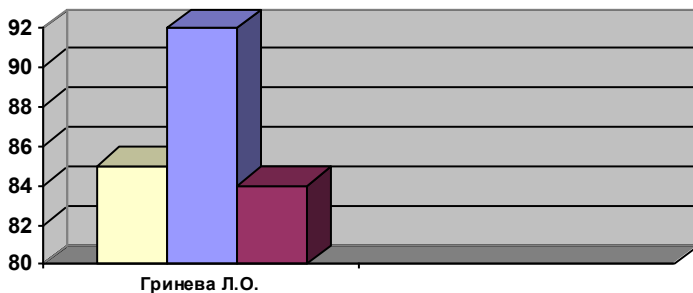
**Сравнительная характеристика результативности работы учителей по истории, географии**



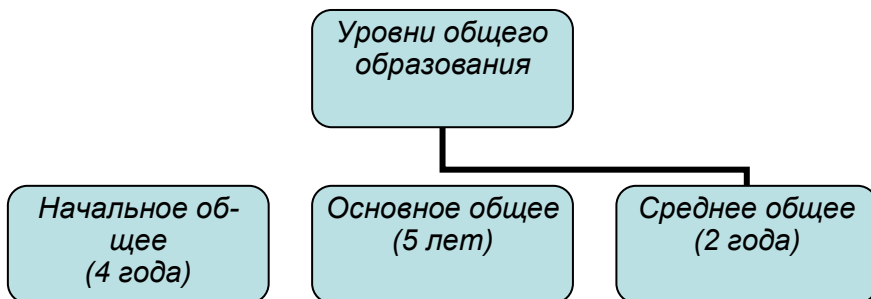
**Сравнительная характеристика результативности работы учителей по обществознанию**



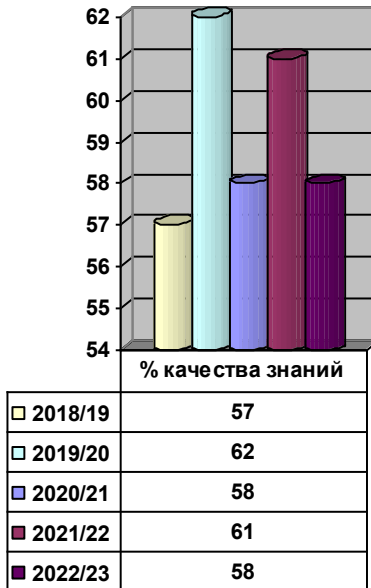
**Сравнительная характеристика результативности работы учителей по праву**



## *Учебный план общеобразовательного учреждения*



### Характеристика изменения качества знаний (%)



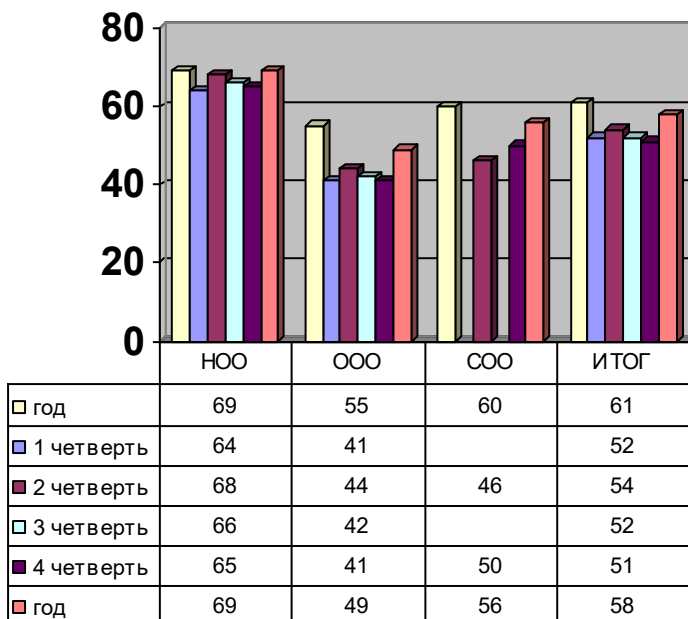
Класс	Ф.И.О. учителя	Итого за					Кач-во знаний	Обуч.
		статистический отчет 2022/2023 учебный год	Результаты успеваемости обучающихся 2 – 4 классов	лично	свер	шо		
2А	Юрченко Т.Н.	6	3	16	3	8	73	100
2Б	Чипурная Н.В.	2	0	23	4	6	80	100
2В	Алимова М.А.	4	0	20	0	6	80	100
2Г	Левина О.Н.	5	0	13	4	11	61	100
2Д	Скорик А.Ю.	9	0	12	0	8	72	100
2Е	Атамалова И.В.	9	1	14	2	7	77	100
2З	Каракуц И.Н.	2	1	11	4	10	59	100
2и	Руденко П.С.	3	9	18	3	8	72	100
2к	Лапушкина И.А.	5	0	19	0	5	83	100
Итого		45	14	146	20	69	73	100
3А	Юрченко Т.Н.	5	1	19	1	9	72	100
3Б	Тертышникова Е.А.	8	2	14	2	6	79	100
3В	Зеленская А.В.	6	2	15	1	10	68	100
3Г	Руденко П.С.	5	1	14	3	10	66	100
3Д	Скорик А.Ю.	6	2	11	3	12	59	100
3Е	Атамалова И.В.	5	3	20	1	6	83	100
3«З»	Белая О.А.	5	1	15	2	12	63	100
Итого		40	12	108	13	65	70	100
4А	Кузьмичева О.А.	7	1	16	1	7	74	100
4Б	Волкова Ю.А.	5	3	18	1	8	74	100
4В	Алимова М.А.	6	3	14	3	10	67	100
4Г	Левина О.Н.	0	1	10	5	19	35	97
4Д	Василенко И.И.	5	0	12	1	11	65	100
4Е	Пучкова Е.С.	2	1	20	1	7	76	100
4З	Алимова М.А.	5	0	13	0	12	66	97
Итого		30	9	103	12	72	64	99
2-4 классы		115	35	357	45	206	69	100

**Качество освоения программного материала по основным предметам**

Кл.	Ф.И.О. учителя	Русский язык	Литер. чтение	Англ. язык	Матем.	Окруж. мир
2А	Юрченко Т.Н.	77	90	83	83	83
2Б	Чипурная Н.В.	81	97	97	94	94
2В	Алимова М.А.	80	99	90	80	80
2Г	Левина О.Н.	61	92	85	85	85
2Д	Скорик А.Ю.	71	75	85	85	85
2Е	Атамалова И.В.	80	93	90	87	87
2З	Каракуц И.Н.	68	100	81	77	77
2и	Руденко П.С.	76	100	79	86	86
2к	Лапушкина Т.А.	82	100	100	86	86
Средний показатель		75	94	88	85	96
3А	Юрченко Т.Н.	76	94	91	76	97
3Б	Тертышникова Е.А.	82	100	89	86	93
3В	Зеленская А.В.	71	90	74	77	83
3Г	Руденко П.С.	70	100	72	93	96
3Д	Скорик А.Ю.	71	78	71	82	71
3Е	Атамалова И.В.	87	87	84	81	94
3«З»	Белая О.А.	75	88	84	69	84
Средний показатель		76	91	81	81	88

Кл.	Ф.И.О. учителя	Русский язык	Литературное чтение	Англ. язык	Матем.	Окруж. мир
4А	Кузьмичева О.А.	77	97	87	74	93
4Б	Волкова Ю.А.	81	97	87	77	90
4В	Мещерякова Л.В.	70	93	90	77	80
4Г	Левина О.Н.	37	68	88	71	68
4Д	Василенко И.И.	69	100	85	85	88
4Е	Пучкова Е.С.	76	90	86	83	83
4З	Алимова М.А.	65	96	75	65	79
<i>Средний показатель</i>		68	92	85	76	83
<i>Средний показатель качества (2 - 4 кл.)</i>		73	92	85	81	89

**Сравнительная характеристика качества знаний по уровням**



**Сравнительный анализ выбора предметов для сдачи ГИА (%)**

предмет	9 класс			11 класс		
	2020/ 2021	2021/ 2022	2022/ 2023	2020/ 2021	2021/ 2022	2022/ 2023
Математика (профиль/база)				47/0	43/57	<b>44/56</b>
Информатика	-	17	<b>24</b>	13	10	<b>16</b>
Литература	-	8	<b>2</b>	10	3	<b>2</b>
География	-	30	<b>42</b>	3	3	<b>0</b>
Физика	-	7	<b>9</b>	20	23	<b>18</b>
Химия	-	8	<b>6</b>	12	5	<b>11</b>
Биология	-	30	<b>36</b>	17	13	<b>16</b>
История	-	6	<b>7</b>	27	25	<b>33</b>
Обществознание	-	79	<b>60</b>	58	55	<b>40</b>
Иностранный язык	-	14	<b>11</b>	15	18	<b>13</b>

**Анализ результатов основного государственного экзамена по русскому языку**

Класс	Кол-во уч-ся		Количество учащихся, выполнивших работу на				% обученности	% качества	Средний балл
	всего	выполнивших работу	«5»	«4»	«3»	«2»			
<b>9А</b>	30	30	8	19	3	0	100	90	4,2
<b>9Б</b>	24	24	5	9	10	0	100	58	3,8
<b>9В</b>	23	23	5	13	5	0	100	78	4,0
<b>9Г</b>	28	28	11	12	5	0	100	82	4,2
<b>9Д</b>	27	27	15	6	6	0	100	78	4,3
<b>Итого:</b>	<b>132</b>	<b>132</b>	<b>44</b>	<b>59</b>	<b>29</b>	<b>0</b>	<b>100</b>	<b>78</b>	<b>4,1</b>

**Анализ результатов основного государственного экзамена по математике**

Класс	Кол-во учащихся		Количество учащихся, выполнивших работу на				% обученности	% качества	Средний балл
	всего	выполнивших работу	«5»	«4»	«3»	«2»			
<b>9А</b>	30	30	3	16	11	0	100	63	3,7
<b>9Б</b>	24	24	2	11	11	0	100	54	3,6
<b>9В</b>	23	23	1	18	4	0	100	83	3,9
<b>9Г</b>	28	28	2	17	9	0	100	68	3,8
<b>9Д</b>	27	27	2	19	6	0	100	78	3,9
<b>Итого:</b>	<b>132</b>	<b>132</b>	<b>10</b>	<b>81</b>	<b>41</b>	<b>0</b>	<b>100</b>	<b>70</b>	<b>3,8</b>

**Анализ результатов основного государственного экзамена по обществознанию**

Класс	Кол-во учащихся		Количество учащихся, выполнивших работу на				% обученности	% качества	Средний балл
	все-го	выполнивших работу	«5»	«4»	«3»	«2»			
<b>9А</b>	30	17	1	13	3	0	100	82	3,9
<b>9Б</b>	24	15	0	7	8	0	100	47	3,5
<b>9В</b>	23	10	1	5	4	0	100	60	3,7
<b>9Г</b>	28	20	3	7	10	0	100	50	3,7
<b>9Д</b>	27	17	4	5	8	0	100	53	3,8
<b>Итого:</b>	<b>132</b>	<b>79</b>	<b>9</b>	<b>37</b>	<b>33</b>	<b>0</b>	<b>100</b>	<b>58</b>	<b>3,7</b>

**Анализ результатов основного государственного экзамена по истории**

Класс	Кол-во учащихся		Количество учащихся, выполнивших работу на				% обученности	% качества	Средний балл
	все-го	выполнивших работу	«5»	«4»	«3»	«2»			
<b>9А</b>	30	1	0	1	0	0	100	100	4,0
<b>9Б</b>	24	2	0	0	2	0	100	0	3,0
<b>9В</b>	23	1	0	1	0	0	100	100	4,0
<b>9Г</b>	28	3	1	2	0	0	100	100	4,3
<b>9Д</b>	27	2	1	1	0	0	100	100	4,5
<b>Итого:</b>	<b>132</b>	<b>9</b>	<b>2</b>	<b>5</b>	<b>2</b>	<b>0</b>	<b>100</b>	<b>78</b>	<b>4,0</b>

**Анализ результатов основного государственного экзамена по географии**

Класс	Кол-во учащихся		Количество учащихся, выполнивших работу на				% обученности	% качества	Средний балл
	все-го	выполнивших работу	«5»	«4»	«3»	«2»			
<b>9А</b>	30	11	3	6	2	0	100	82	4,1
<b>9Б</b>	24	8	2	3	3	0	100	63	3,9
<b>9В</b>	23	11	3	6	2	0	100	82	4,1
<b>9Г</b>	28	9	1	4	4	0	100	56	3,7
<b>9Д</b>	27	17	7	6	3	1	94	76	4,5
<b>Итого:</b>	<b>132</b>	<b>56</b>	<b>16</b>	<b>25</b>	<b>14</b>	<b>1</b>	<b>98</b>	<b>73</b>	<b>4,0</b>

**Анализ результатов основного государственного экзамена по биологии**

Класс	Кол-во учащихся		Количество учащихся, выполнивших работу на				% обученности	% качества	Средний балл
	все-го	выполнивших работу	«5»	«4»	«3»	«2»			
<b>9А</b>	30	7	0	5	2	0	100	71	3,7
<b>9Б</b>	24	9	1	5	3	0	100	67	3,8
<b>9В</b>	23	17	0	15	2	0	100	88	3,9
<b>9Г</b>	28	10	0	7	3	0	100	70	3,7
<b>9Д</b>	27	5	1	2	2	0	100	60	3,8
<b>Итого:</b>	<b>132</b>	<b>48</b>	<b>2</b>	<b>34</b>	<b>12</b>	<b>0</b>	<b>100</b>	<b>75</b>	<b>3,8</b>

**Анализ результатов основного государственного экзамена по химии**

Класс	Кол-во учащихся		Количество учащихся, выполнивших работу на				% обученности	% качества	Средний балл
	все-го	выполнивших работу	«5»	«4»	«3»	«2»			
<b>9А</b>	30	0	-	-	-	-	-	-	-
<b>9Б</b>	24	3	3	0	0	0	100	100	5,0
<b>9В</b>	23	2	0	2	0	0	100	100	4,0
<b>9Г</b>	28	3	2	1	0	0	100	100	4,7
<b>9Д</b>	27	0	-	-	-	-	-	-	-
<b>Итого:</b>	<b>132</b>	<b>8</b>	<b>5</b>	<b>3</b>	<b>0</b>	<b>0</b>	<b>100</b>	<b>100</b>	<b>4,6</b>

**Анализ результатов основного государственного экзамена по физике**

Класс	Кол-во учащихся		Количество учащихся, выполнивших работу на				% обученности	% качества	Средний балл
	все-го	выполнивших работу	«5»	«4»	«3»	«2»			
<b>9А</b>	30	5	0	1	4	0	100	20	3,2
<b>9Б</b>	24	3	0	2	1	0	100	67	3,7
<b>9В</b>	23	0	-	-	-	-	-	-	-
<b>9Г</b>	28	2	0	1	1	0	100	50	3,5
<b>9Д</b>	27	2	1	1	0	0	100	100	4,5
<b>Итого:</b>	<b>132</b>	<b>12</b>	<b>1</b>	<b>5</b>	<b>6</b>	<b>0</b>	<b>100</b>	<b>50</b>	<b>3,6</b>



**Анализ результатов основного государственного экзамена по информатике**

Класс	Кол-во учащихся		Количество учащихся, выполнивших работу на				% обученности	% качества	Средний балл
	все-го	выполнивших работу	«5»	«4»	«3»	«2»			
<b>9А</b>	30	16	1	7	8	0	100	50	3,6
<b>9Б</b>	24	3	0	2	1	0	100	67	3,7
<b>9В</b>	23	3	0	2	1	0	100	67	3,7
<b>9Г</b>	28	3	0	1	2	0	100	33	3,3
<b>9Д</b>	27	7	0	5	2	0	100	71	3,7
<b>Итого:</b>	<b>132</b>	<b>32</b>	<b>1</b>	<b>17</b>	<b>14</b>	<b>0</b>	<b>100</b>	<b>56</b>	<b>3,6</b>

**Анализ результатов основного государственного экзамена по литературе**

Класс	Кол-во учащихся		Количество учащихся, выполнивших работу на				% обученности	% качества	Средний балл
	все-го	выполнивших работу	«5»	«4»	«3»	«2»			
<b>9А</b>	30	1	0	1	0	0	100	100	4,0
<b>9Б</b>	24	0	-	-	-	-	-	-	-
<b>9В</b>	23	0	-	-	-	-	-	-	-
<b>9Г</b>	28	1	0	0	1	0	100	0	3,0
<b>9Д</b>	27	0	-	-	-	-	-	-	-
<b>Итого:</b>	<b>132</b>	<b>2</b>	<b>0</b>	<b>1</b>	<b>1</b>	<b>0</b>	<b>100</b>	<b>50</b>	<b>3,5</b>

**Анализ результатов единого государственного экзамена по русскому языку**

Кол-во учащихся		% обучаемо-сти	Наименьший балл по школе		Наивысший балл по школе		Средний балл
всего	набравших менее нижнего порога		Балл	Кол-во учащихся, набравших данное кол-во баллов	Балл	Кол-во учащихся, набравших данное кол-во баллов	
11А (24)	0	100	49	1	100	1	76
11Б (21)	0	100	45	1	91	1	70
<b>45</b>	<b>0</b>	<b>100</b>	<b>45</b>	<b>1</b>	<b>100</b>	<b>1</b>	<b>73</b>

**Анализ результатов единого государственного экзамена по математике (профиль)**

Кол-во учащихся		% обучаемо-сти	Наименьший балл по школе		Наивысший балл по школе		Средний балл
всего	набравших менее нижнего порога		Балл	Кол-во учащихся, набравших данное кол-во баллов	Балл	Кол-во учащихся, набравших данное кол-во баллов	
11А (12)	0	100	27	1	78	1	59
11Б (8)	0	100	27	1	70	1	50
<b>20</b>	<b>0</b>	<b>100</b>	<b>27</b>	<b>2</b>	<b>78</b>	<b>1</b>	<b>56</b>

**Анализ результатов единого государственного экзамена по математике (база)**

Класс	Кол-во учащихся		Количество учащихся, выполнивших работу на				% обученности	% качества	Средний балл
	все-го	выполнивших работу	«5»	«4»	«3»	«2»			
<b>11 А</b>	24	12	5	6	1	0	100	92	4,3
<b>11 Б</b>	21	13	2	8	3	0	100	77	3,9
<b>Итого:</b>	<b>40</b>	<b>25</b>	<b>7</b>	<b>14</b>	<b>4</b>	<b>0</b>	<b>100</b>	<b>84</b>	<b>4,1</b>

**Анализ результатов единого государственного экзамена по истории**

Кол-во учащихся		% обученно сти	Наименьший балл по школе		Наивысший балл по школе		Средний балл
все-го	набравших менее нижнего порога		Балл	Количество учащихся, набравших данное количество баллов	Балл	Количество учащихся, набравших данное количество баллов	
<b>15</b>	<b>0</b>	<b>100</b>	<b>47</b>	<b>2</b>	<b>82</b>	<b>1</b>	<b>62</b>

**Анализ результатов единого государственного экзамена по физике**

Кол-во учащихся		% обученно сти	Наименьший балл по школе		Наивысший балл по школе		Средний балл
все-го	набравших менее нижнего порога		Балл	Количество учащихся, набравших данное количество баллов	Балл	Количество учащихся, набравших данное количество баллов	
<b>8</b>	<b>0</b>	<b>100</b>	<b>40</b>	<b>1</b>	<b>60</b>	<b>1</b>	<b>48</b>

**Анализ результатов единого государственного экзамена по информатике**

Кол-во учащихся		% обученно сти	Наименьший балл по школе		Наивысший балл по школе		Средний балл
все-го	набравших менее нижнего порога		Балл	Количество учащихся, набравших данное количество баллов	Балл	Количество учащихся, набравших данное количество баллов	
<b>7</b>	<b>0</b>	<b>100</b>	<b>40</b>	<b>2</b>	<b>75</b>	<b>2</b>	<b>60</b>

**Анализ результатов единого государственного экзамена по литературе**

Кол-во учащихся		% обучающихся	Наименьший балл по школе		Наивысший балл по школе		Средний балл
все-го	набравших менее нижнего порога		Балл	Количество учащихся, набравших данное количество баллов	Балл	Количество учащихся, набравших данное количество баллов	
<b>1</b>	<b>0</b>	<b>100</b>	<b>61</b>	<b>1</b>	<b>61</b>	<b>1</b>	<b>61</b>

**Анализ результатов единого государственного экзамена по химии**

Кол-во учащихся		% обучающихся	Наименьший балл по школе		Наивысший балл по школе		Средний балл
все-го	набравших менее нижнего порога		Балл	Количество учащихся, набравших данное количество баллов	Балл	Количество учащихся, набравших данное количество баллов	
<b>5</b>	<b>1</b>	<b>80</b>	<b>4</b>	<b>1</b>	<b>91</b>	<b>3</b>	<b>67</b>

**Анализ результатов единого государственного экзамена по биологии**

Кол-во учащихся		% обучающихся	Наименьший балл по школе		Наивысший балл по школе		Средний балл
все-го	набравших менее нижнего порога		Балл	Количество учащихся, набравших данное количество баллов	Балл	Количество учащихся, набравших данное количество баллов	
<b>7</b>	<b>2</b>	<b>71</b>	<b>18</b>	<b>1</b>	<b>89</b>	<b>1</b>	<b>56</b>

**Анализ результатов единого государственного экзамена по обществознанию**

Кол-во учащихся		% обучающихся	Наименьший балл по школе		Наивысший балл по школе		Средний балл
все-го	набравших менее нижнего порога		Балл	Количество учащихся, набравших данное количество баллов	Балл	Количество учащихся, набравших данное количество баллов	
<b>18</b>	<b>2</b>	<b>89</b>	<b>40</b>	<b>2</b>	<b>90</b>	<b>1</b>	<b>67</b>

**Анализ результатов единого государственного экзамена по английскому языку**

Кол-во учащихся		% обучающихся	Наименьший балл по школе		Наивысший балл по школе		Средний балл
все-го	набравших менее нижнего порога		Балл	Количество учащихся, набравших данное количество баллов	Балл	Количество учащихся, набравших данное количество баллов	
<b>6</b>	<b>0</b>	<b>100</b>	<b>40</b>	<b>1</b>	<b>86</b>	<b>1</b>	<b>60</b>

**Результативность и качество знаний выпускников, освоивших программу основного и среднего общего образования:**

	2018/2019		2019/2020		2020/2021		2021/2022		2022/2023	
	9	11	9	11	9	11	9	11	9	11
<b>Всего выпускников</b>	103	51	104	51	144	61	121	40	132	45
<b>Награждены:</b>										
золотой медалью СК	-	2	-	4	-	3	-	8	-	1
- серебряной медалью СК	-	-	-	3	-	2	-	-	-	-
- аттестат с отличием/ медаль РФ (11 класс)	13	2	12	7	8	10	12	7	8	2
<b>% качества</b>	44	47	43	63	39	61	40	70	37	56

## Выпуск - 2023

**131 (99%)** выпускников **2023** года получили аттестат об **основном** общем образовании

**45 (100%)** выпускников **2023** года получил аттестат о **среднем** общем образовании

**8** выпускников – аттестат с отличием

**2** выпускника – аттестат с отличием, медаль РФ «За особые успехи в учении»,  
**1** выпускник - золотая медаль Ставропольского края «За особые успехи в обучении»,

**Результативность участия во Всероссийской предметной олимпиаде школьников**

**Муниципальный этап**

М/О		Всего участни-ков	Победители и призеры
«Обществознание»	2022-2023	6	6
	2021/2022	15	6
	2020/2021	10	2
	2019/2020	30	15
	2018/2019	29	11
Русский язык и лите-ратура	2022-2023	1	1
	2021/2022	3	0
	2020/2021	4	2
	2019/2020	7	4
	2018/2019	14	6
Иностранный язык	2022-2023	4	4
	2021/2022	2	1
	2020/2021	2	2
	2019/2020	4	3
	2018/2019	4	2
Математика и информатика	2022-2023	1	0
	2021/2022	1	0
	2020/2021	6	1
	2019/2020	7	3
	2018/2019	8	4
Физическая культура, ОБЖ	2022-2023	1	1
	2021/2022	10	2
	2020/2021	6	3
	2019/2020	7	3
	2018/2019	11	3
«Естествознание»	2022-2023	6	0
	2021/2022	1	0
	2020/2021	4	2
	2019/2020	4	2
	2018/2019	16	8
«Искусство, технология»	2022-2023	0	0
	2021/2022	0	0
	2020/2021	0	0
	2019/2020	2	0
	2018/2019	0	0

**Список победителей муниципального этапа ВсОШ**

Ф.И.	Предмет	Класс	Статус
Матвеев Егор	Английский язык	7	призер
Бедненко Полина	Английский язык	9	победитель
Ресулов Максим	Английский язык	9	победитель
Савиных Татьяна	Английский язык	9	призер
Шкаликов Алексей	История	8	победитель
Пыхтин Дамиан	История	8	призер
Петренко Роман	История	11	победитель
Желтикова Александра	История	11	призер
Григина Виктория	Право	10	победитель
Эльбекова Милана	Право	8	призер
Дегтярева Милана	Право	10	призер
Шкаликов Алексей	Обществознание	8	призер
Терешин Петр	Обществознание	8	призер
Григина Виктория	Обществознание	10	призер
Коновалова Ирина	Обществознание	10	призер
Дегтярева Милана	Обществознание	10	призер
Петренко Роман	Обществознание	11	призер
Григина Виктория	Русский язык	10	призер
Коломыцева Вера	Физическая культура	11	призер

**Сравнительная характеристика участия в муниципальном этапе олимпиады за 5 лет:**

Призовые места	2018-19	2019-20	2020-21	2021-22	2022-2023
победители	5	2	3	4	5
призеры	28	27	9	5	14
<b>ВСЕГО</b>	<b>23</b>	<b>29 (46%)</b>	<b>12 (38%)</b>	<b>9 (28%)</b>	<b>19 (53%)</b>



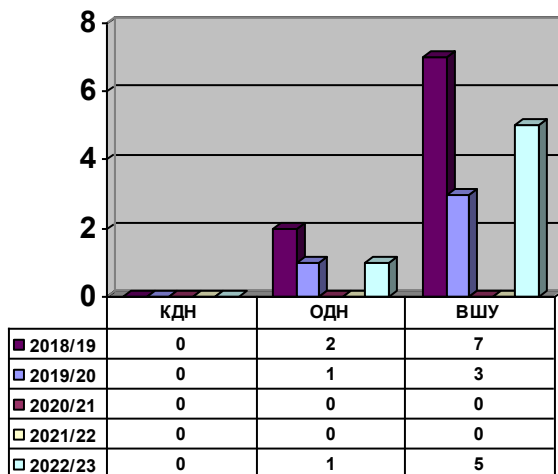
**Региональный этап****Список победителей регионального этапа ВСОШ**

№	Ф.И.	Предмет	Класс	Статус
1	Ресулов Максим	Английский язык	9	победитель
2	Савиных Татьяна	Английский язык	9	призер
3	Гринина Виктория	Право	10	призер

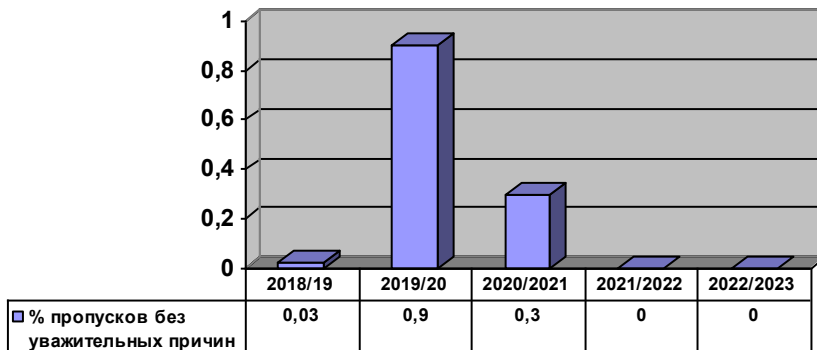
**Сравнительная характеристика участия в региональном этапе олимпиады за 5 лет:**

Призовые места	2018-2019	2019-2020	2020-2021	2021-2022	2022-2023
победители	2	3	1	1	1
призеры	4	1	2	0	2
<b>ВСЕГО</b>	<b>6</b>	<b>4</b>	<b>3</b>	<b>1</b>	<b>3</b>

**Количество учащихся МБОУ СОШ № 26 г. Ставрополя, состоящих на учете в КДН, ОППН, внутришкольном учете за 5 лет**



**Сравнительная характеристика пропусков учащихся за 5 лет**



**Финансовое обеспечение функционирования и развития  
общеобразовательного учреждения**

**Платные образовательные услуги (04.02.01)**

<b>Платные образовательные услуги с 01.09.2022 г. по 31.05.2023 г.</b>	
<b>Расходы МБОУ СОШ № 26 с 01.09.2022 г. по 31.05.2022 г.</b>	
<b>Остаток на на 01.09.2022</b>	<b>21140,88</b>
<b>Приход</b>	<b>1510022,46</b>
<b>Расход</b>	<b>1407904,31</b>
Заработная плата	878787,77
Начисления на з/п	239858,46
ИП Теряев К.А. аудиоситема	6600,00
ИП Арутюнов А.С. (складные хрдунки для ре- бенка-инвалида)	3100,00
ООО "Самсон Кавказ" бумага , папки к ЕГЭ	16475,00
АО "Теплосеть" ТО	6319,17
ООО "эко-Сити" вывоз мусора за ноябрь- декабрь ул.Октябрьская, 66	8137,74
ООО Самсон-кавказ канцтовары	9921,52
МУП "ВОДОКАНАЛ" (водоснабжение)	1659,53
ООО "СТРОЙ ЭКСПЕРТ"(за сметную докумен- тацию)	100000,00
ООО фирма "Бетар-Юг" счетчик воды 1 шт	7250,00
ООО"Югополис" спец.оценка труда	17000,00
ООО "самсон-Кавказ" кан.товары	5226,30
ООО "Бумага-С" калькуляторы	
ООО "Статус"(сопровождение программы 1 С)	25830,00
ИП Тихонов Е.А. (унитаз компакт)	6118,00
ООО "Самсон-Кавказ" грамота	3299,20
ИП Гоминов А.В. устранение засора канализа- ции	4400,00
ООО "Консультант Плюс- Ставрополье" (сопровождение программы)	18745,20

ПАО "Ставропольэнергосбыт" (электроснабжение)	37786,42
ООО "центр экологии и ООС" подготовка документов по экологии	3300,00
ООО "ЮГКОМСОФТ" лицензия на право испол. ПО КриптоАРМ	3100,00
ООО "Бумага-С" радиотелефон	4990
<b>ИТОГО расходы</b>	<b>1407904,31</b>
<b>Остаток на 31.05.2023 г.</b>	<b>123259,03</b>







