

ПАМЯТКА ДЛЯ РОДИТЕЛЕЙ (ЗАКОННЫХ ПРЕДСТАВИТЕЛЕЙ) ДЛЯ ВХОДА В «ЭЛЕКТРОННЫЙ ДНЕВНИК» МБОУ СОШ №26 г. Ставрополя

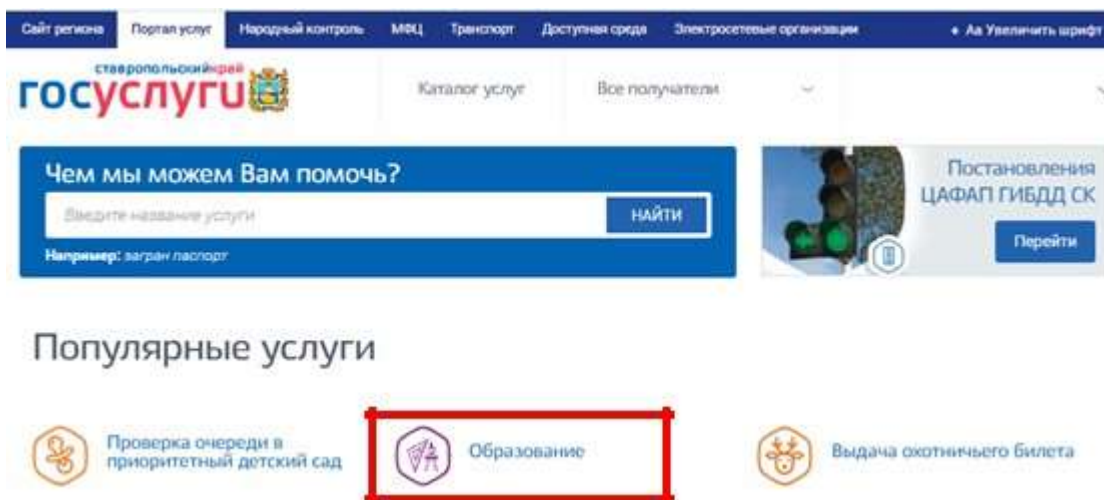
«Предоставление информации о текущей успеваемости учащегося»

Прямая ссылка для перехода

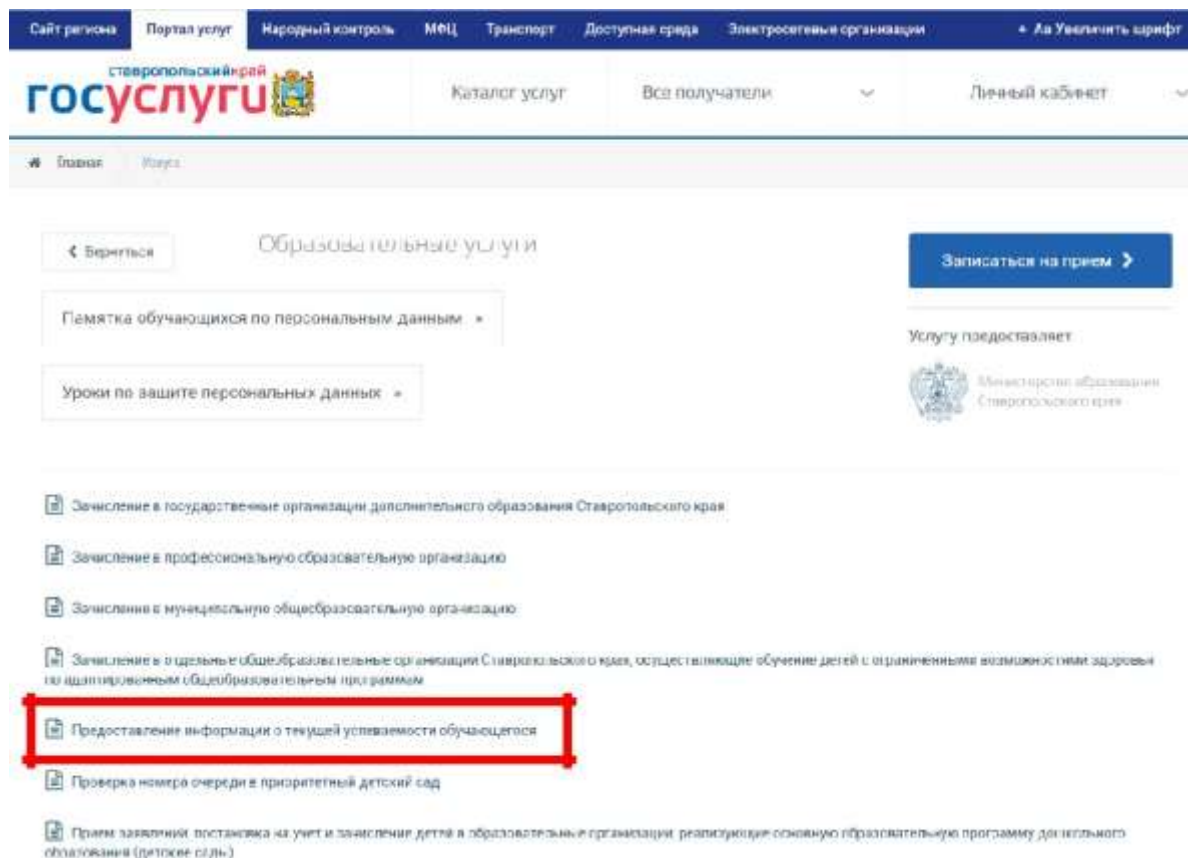
https://26gosuslugi.ru/personcab/info_pou?tab=performance

Или перейти на сайт Госуслуги Ставропольский край <https://26gosuslugi.ru/>

1. Выбрать раздел «Образование»



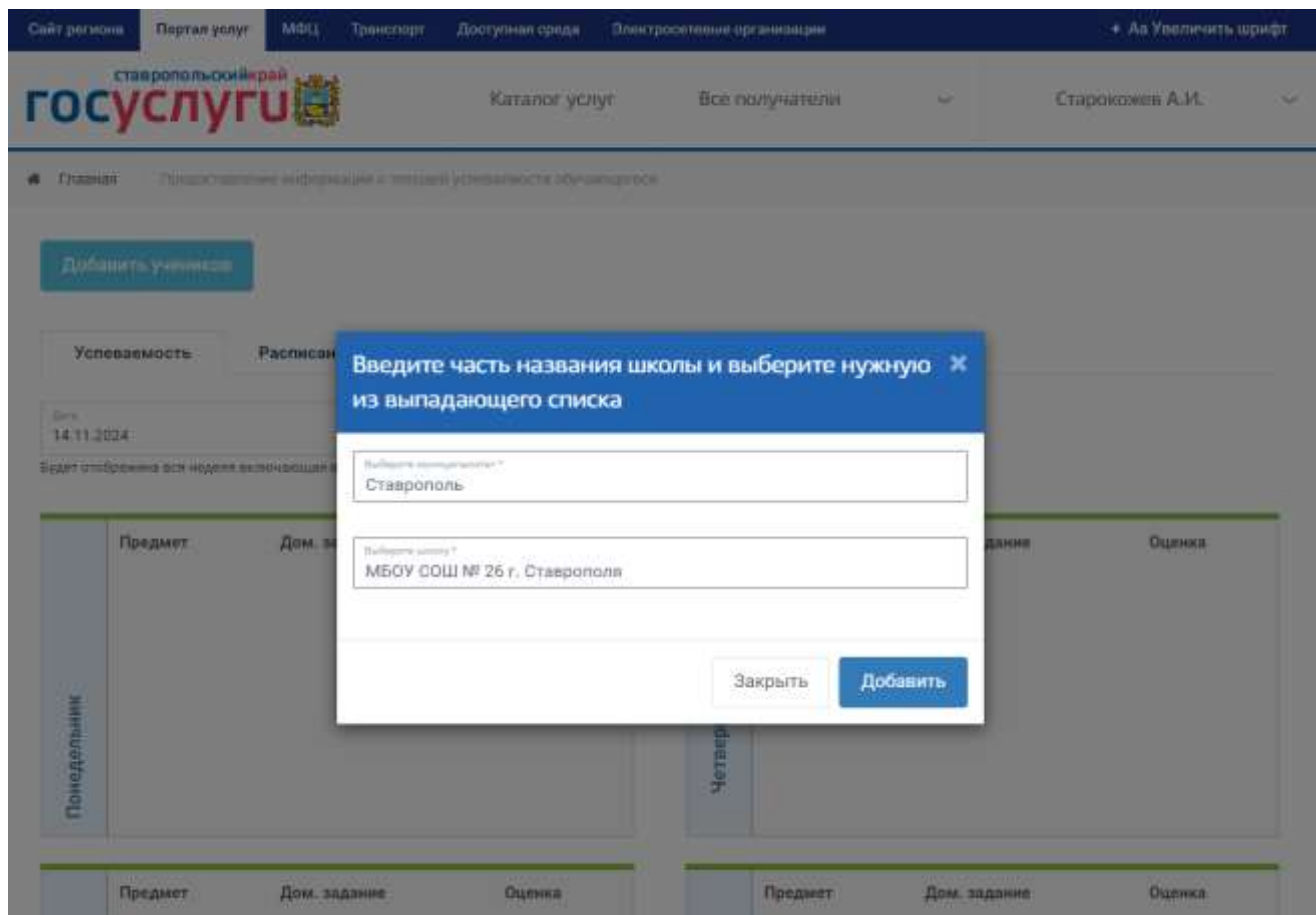
2. Далее выбрать пункт «Предоставление информации о текущей успеваемости обучающегося»



ПАМЯТКА ДЛЯ РОДИТЕЛЕЙ (ЗАКОННЫХ ПРЕДСТАВИТЕЛЕЙ) ДЛЯ ВХОДА В «ЭЛЕКТРОННЫЙ ДНЕВНИК» МБОУ СОШ №26 г. Ставрополя

3. Если Вы не авторизованы нажать кнопку «Войти» и ввести логин и пароль, указанный при регистрации на федеральном портале «Госуслуг» <http://gosuslugi.ru>

Внимание! Регистрацию и подтверждение учетных данных на сайте госуслуг родители осуществляют самостоятельно и никаких сведений от школы не нужно.



При **первом** посещении необходимо добавить обучающегося:

- 1) Нажать на кнопку «Добавить учеников»
- 2) В поле «Выберите муниципалитет» - **Ставрополь**
- 3) В поле «Выберите школу» - **МБОУ СОШ №26 г. Ставрополя**
- 4) Далее выбрать обучающегося

Внимание! Если появится «Учеников не обнаружено» необходимо проверить правильность написания Вашего ФИО в личном кабинете (с большой буквы, буквы «е»-«ё» и др.) и обратиться к классному руководителю для проверки информации об обучающемся и родителях (законных представителях).